

4. 發展壯大中產階級？

中國大陸改革開放，發展社會主義市場經濟。近 30 年經濟持續高速發展，社會結構翻天覆地，下決心在新世紀實現民族振興，躋身發達國家行列。摸著石頭過河，彼岸該不是遠隔浩瀚太平洋的美帝國主義？設身處地，往發達國家行列「向左看齊」→西方馬克思主義的第三條道路引人矚目。法國前計劃總署署長米歇爾·阿爾貝爾，世紀末著《資本主義反對資本主義》，叫板美國新自由主義。「他這本書已在全世界五大洲出版了 19 種語言的版本。」知道要出中文版高興了，阿爾貝爾的〈中譯本序言〉寫得心潮澎湃！

大歐洲創造了社會市場經濟，大中國創造了社會主義市場經濟。二者之間自然有許多不同之處。但是，在我看來，二者之間也有某些相似性，如果它們能夠融會在一起，必會成為 21 世紀的幾大法寶之一。¹

東方馬克思主義把「社會主義」與「市場經濟」綁在一起，西方馬克思主義把「社會」與「市場經濟」綁在一起，都把市場當成繁榮經濟的工具，目標都是在社會各階層之間公平分配繁榮。² 兩家馬克思主義要實現的，都是市場經濟的公平社會。西方社會民主黨人通過議會鬥爭奪取政權，往資本主義剝削裡注入社會主義福利。一頭找先富起來的資產階級收重稅。1981 年，美國民主黨政權所得稅最高收到 75%，英國工黨政權所得稅最高收到 98%！³ 一頭通過政府財政支出，為全體公民提供各種福利保障。1996 年，「工業國家」公共開支佔 GDP 的 46%。⁴ 真的是資本主義剝削過去，社會主義稅收回來。富的抽稅，窮的扶持，鏟富濟貧，

經濟發展，長此以往，餅越做越大，分配越來越均勻，自然改變社會結構，越來越多的人口中產階級化了。

如果把收入接近全國平均水平的人總體上定義為中產階級，那麼，中產階級在美國佔 50%，而在德國則佔 75%，在瑞典或瑞士更佔 80%。在日本，根據近 30 年來的調查，有 89% 的日本人自認為屬於中產階級的組成部分。⁵

於是乎，階級分化大大緩解，階級鬥爭大大熄滅。既然中國早晚加入發達國家行列，⁶ 既然先進生產力的代表是企業家和知識分子，既然特別值得尊敬比爾·蓋茨這樣的雙料「知本家」，中國共產黨為什麼不應當改弦更張，與發達國家的西方馬克思主義「融會在一起」，依託先富起來的人群，盡快繁衍出足夠龐大的中產階級，作為革命黨向執政黨轉變的社會基礎呢？

在 2002 年完成的一項研究中，中國中產階層的人數已達到八千萬人以上；中國國家信息中心的官員則指出，自 2001 年起的未來五年內，中國將有兩億人口進入中產階層消費群；而原中國對外貿易部副部長、中國入世首席談判代表龍永圖 2001 年在新加坡的一次講演中，更是大膽預測，在未來十年中，中國具有中等收入的群體將達四億之多。⁷

◎ 中國培育出多少中產階級？

自我們跨入 21 世紀的門檻的那天起，這幾年來，幾乎所有手上有點閒錢的中國人都將購買的目光投向了房產和汽車，而一個家庭擁有房產的數量、面積和檔

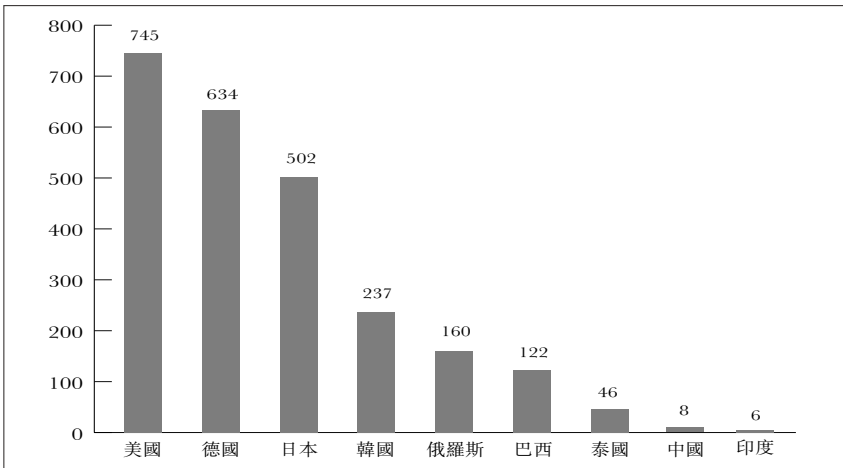
次，以及一個家庭是否擁有汽車及其檔次，自然成了判定一個家庭社會與經濟地位的最直接指標。在房產和汽車快速進入普通家庭，並成為我們擁有的主要財產的時候，在我們的憲法第一次莊嚴地承諾「保護私有財產的合法性」的時候，那個我們曾長期擯棄甚至視為罪惡的 middle class 即所謂「中產階級」，也開始頻繁地出現在各種現代媒介以及最古老的媒介——我們的嘴皮子上，它也許會成為 21 世紀上半葉中國社會最流行的語言之一。⁸

首先值得一問，經過多年經濟持續高速增長，祖國大陸到底培育出來多少中產階級？

怎樣才算中產階級，從來沒有清晰定義。按照傳統幾大件的慣例，檢閱普通居民家庭消費的前進步伐，溫飽之餘，似乎沿著家用電器（若干數千元）、汽車（十數萬元）、房子（數十、上百萬元）三個數量級的臺階，步步高昇。如今大陸城市裡，彩電、冰箱家家必備，私家小轎車成為追求熱點。發達國家小轎車的家庭擁有率，均在 80~90%。⁹ 近些年來，中國小轎車產業異軍突起，堵車成為城裡人每天頭痛的首要問題。2004 年，「國家統計局公佈的數據顯示，全國私人汽車保有量已經超過一千萬輛。」¹⁰ 2005 年，城鎮居民百戶擁有家用汽車 3.3 輛。¹¹ 滿眼望去，大街小巷燈紅酒綠，堵塞在路上的全是中產階級。賓館飯店寫字樓，到處找不著地方停車的全是中產階級。青山綠水古剎新宅，滿世界自駕車旅遊渡假休閒探險的全是中產階級。新生中產階級雨後春筍，遍地開花，可謂多矣！隨便打開電視機收音機，攤開報紙雜誌，買本書，放盤光碟，看場電影，進回劇院，表現的全是進口國產古裝當代的中產階級。先富起來的媒體們，即便偶爾遇見貧下中農，已然是洋大人一般居高臨下，施捨憐憫的紳士風度了。新生中產階級風滿而帆張，飛黃而騰達，可謂壯矣！

海外有報道說，中國可能會挽救世界的奢侈消費品產業，因為中國成了奢侈品的主要購買國。2004年，中國公民購買了全球12%的奢侈品。在2008年之前，中國遊客對這些商品的需求將每年增加20%，從2008年到2015年，將每年增加10%。該報告預測，到2010年，中國可能會消費近20%的奢侈品，中國奢侈品消費者的數量將在十年內趕上日本。日本現在是最大的奢侈品消費國，全世界41%的奢侈品銷在該國。¹²

圖~1：每一千名適齡人口中擁有汽車的人數，2005年



資料來源：〈標準普爾：新興汽車市場的鉅大誘惑力〉，《商務週刊》2006年4月20日。

可是，拿13億人口一算帳，直到2005年，「中國私家車的擁有者每千人中不到8%。」¹³按一家四口人多算，有車族總共不到四千萬，佔總人口的5%。當然，私家車還在繼續迅猛增加。2005年，「麥肯錫對中國30多個城市的六千戶家庭進行了為時60分鐘的面對面訪談，結果發現，在未來12個月，打算買新房的為8.5%，打算買車的僅為2.4%。」¹⁴2006年，一路減價促銷的小汽車，生產能力過剩兩百萬輛。¹⁵當然，計算中產階級不能光看小汽車，還有

收入、職業（白領等）、住房（資產）、自我感覺等等諸多算法。然而，無論怎麼算，都是5%左右的一小撮兒。¹⁶ 面對13億人口這個分母，專業學者看著洩氣。「從全國範圍來看，當前中國社會還未能形成真正意義上的現代中產階級。」¹⁷

甚麼是「真正意義上的現代中產階級」？再怎麼科學計算，無從規範和統計。只有用「階級鬥爭熄滅論」的邏輯，「中產階級」在學術、理論、政治上的真正意義，才展現得昭然若揭。絕對貧困也好，相對貧困也好，馬克思關於資本主義必然導致兩極分化，兩極分化必然導致生產過剩（經濟危機），階級分化越嚴重，階級鬥爭越激烈的經典理論，時過境遷物換星移了。一部分人先富起來（大多數人貧困下去）的金字塔型社會，被大多數人口中產階級化的橄欖型社會所取代，富裕的、貧困的兩頭小，中產階級中間大，誰和誰鬥？即便是少數人想鬥，其樂無窮，大多數人沒興趣，不參加。共同富裕烏托邦大躍進擢髮昇天，摔得灰頭土臉之後，西方發達國家的成功道路，當然成為中國改革開放的追趕目標，更何況左右逢源，都是濫觴於馬克思主義。¹⁸

然而，經過近30年高速增長，中國經濟翻了幾番，勉強翻出來5%的富裕人群。中國馬克思主義學習西方馬克思主義，把大多數人口變成中產階級，緩解階級分化，熄滅階級鬥爭，明擺著的事實是任重道遠；深一層看邏輯，恐怕是緣木求魚了。¹⁹

◎ 發展中產階級的途徑——世界資源？

第二個問題是加速發展中產階級的途徑。

1997年，衛建林著《歷史沒有句號》，用大量翔實的材料證明，資本主義發展是一個全球歷史現象。發達國家人口

的中產階級化，決非輕而易舉，代價昂貴。過去靠的是帝國主義殖民掠奪，販賣奴隸，如今仰仗跨國公司對全球資源的超額利用，對發展中國家勞動力的廣泛剝削。²⁰

譬如德國統一，5800 萬人口的西德，為了使 1700 萬東德同胞中產階級化，1990~1997 年，七年時間直接補貼東德七千多億美元，人均四萬多美元，每人每年六千美元。²¹ 按八的匯率折過來，小五萬元人民幣，等於大陸 1999 年城鎮人均收入 5854 元和農村人均收入 2210 元的八倍和 22 倍。不算各類企業投資和基礎設施建設，直接補貼花了這麼多錢，東德多數人口的中產階級化，至今沒有完成。由此可見培育中產階級多麼費錢！花去的這些錢裡，肯定包含一部分奔馳汽車、大眾汽車、巴斯福化工等跨國公司，從中國賺回去的利潤。

表~2：發達國家與發展中國家的比較，90 年代末（%）

	佔世界總人口	佔世界總產值	佔世界總出口	人均年收入（美元）
發達國家	20	86	82	25500
發展中國家	75	14	18	520

資料來源：王永蓀、周詠縉：〈全球南北貧富差距大〉，《科技日報》2000 年 9 月 6 日，第 3 版。

表~3：發達國家所佔世界消費份額，80 年代末（%）

鋁	化學製品	紙	鐵和鋼	木材	能量	肉	肥料	水泥	魚	穀物	新鮮水
86	86	81	80	76	75	61	60	52	49	48	42

資料來源：艾倫·杜寧：《多少算夠》第 29 頁，表 4~1。

表~2 和表~3 顯示，發達國家人均年收入，是發展中國家的 50 倍。2004 年，七國集團佔世界人口 11%，GDP 佔世界 65%。²² 發達國家人口佔全球的 20%，產值佔全世界的 86%，因為消耗利用了全球 42~86% 的資源。²³ 2005 年，

全球 80% 的 GDP 屬於 10 億發達國家人口，50 億發展中國家人口擁有餘下的 20%。²⁴ 換句話說，「今天這五分之一人口的所得佔去了全球所得的八成以上，而最窮那五分之一人口的所得，僅佔全球所得的 2%。」²⁵ 「單單美國以不到 5% 的世界人口正在消耗著 30% 以上的世界餘留下來的能源和原料。」²⁶ 結果是時至今日 15 億人（約佔世界人口的四分之一）「還沒有用上電或者任何礦物燃料」。「25 億人口的生火做飯、取暖或者照明用的幾乎所有能源仍然依靠木柴、牲畜的乾糞以及其他所謂的生物量。」30 億人口（約佔世界人口的一半）「所依賴的能源體系就連人類最基本的需要都滿足不了。」²⁷ 精確地說，2002 年，美國人口佔全球的 4.6%，消耗全球 24% 的能源。²⁸ 照此比例推算，倘若世界各國向美國學習成功，都實現美國式的現代化，還得另外五個地球的自然資源，另外 250 億發展中人口提供廉價勞動力和市場。祖國大陸人口超過現有發達國家的總和。「到 2020 年，中國的勞動人口將超過九億，比所有發達國家的勞動人口總數還多三億。」²⁹ 因循西方老路追趕，謀求十幾億人口中產階級化，倘若不能再開發幾個地球，哪裡去找足夠的資源？

既然如此，中國經濟大發展，鉅大財富和先富起來的中產階級從哪裡來？——沃勒斯坦早有中產階級不會增加的斷言。

在全世界範圍內，這一集團的人數大概從來沒有超過世界人口的七分之一。可以肯定的是，這些「中產階層」的許多人都集中在某些地區，因而在資本主義世界經濟的核心國家中，他們也許成為公民中的大多數。確實，在一國政治邊界範圍內中產階層的高度集中，在今天已是核心地區的明顯特點。但是在全世界，這個百分比要低得多。生活在資本主義世界經濟制度中

的人民中也許有多達 85% 的人，生活水平不會明顯高於 500~1000 年前的世界勞動人口。³⁰

《2003 年世界發展指標》中人均 GDP 統計顯示，在 1960~2001 年間，人均 GDP 相對差距從 66 倍增加到 389 倍，絕對差距從大約 2800 美元增加到 36700 美元，絕對差距擴大了 12 倍，絕對差距的年複合擴大速度達到了 6.4%。……這是一個日益兩極分化的世界，富裕與貧窮國家和地區日益向啞鈴型的兩極集中。³¹

眾所周知，帝國主義封鎖，修正主義毀約，祖國大陸工業化，過去靠的是工農產品價格「剪刀差」的不等價交換。在計劃經濟時代，有城鄉分割的戶籍制度，兩億城鎮人口中屬於「幹部」編制系列的，恐怕算當時國情的中產階級。改革開放以後，一方面，城市居民迅速分化，與幾百萬小轎車相對應的是幾千萬下崗工人。「據國家統計局抽樣調查資料測算，1990 年 1~5 月，35 個大中城市職工有 40% 家庭減收，1997 年上半年全國城鎮居民家庭減收面為 43%。」³² 一方面，農村上億規模的民工潮隨波逐流，什麼保障、保險也沒有，一流 20 多年，越流越多，工資自然不會隨著經濟增長同比例上昇。

民工最集中的珠江三角洲，從 80 年代到今天，已經是當年打工妹、打工仔的女兒、兒子在打工了，月工資還是幾百元。2002 年，全國農民工平均月收入 468 元。³³「2003 年在東部地區務工的農民工月平均收入為 760 元，中、西部地區分別為 570 元和 560 元。」³⁴ 2005 年 5 月，落實不了的最低工資，深圳特區從 610 元提高到 680 元。³⁵ 2006 年再提高到 810 元。³⁶ 2004 年 7 月，深圳三千名外地民工堵塞交通。原因是管吃不管住，每天工作 12 小時，每月底薪 230 元。³⁷「有關研究表明，珠三角地區十年來月工資只提高了 68 元。……東莞最低工資標準為 450 元/月，在勞動力市場，幾乎各

家工廠招聘工人開出的底薪都是 450 元。」³⁸「深圳寶安，據說有三成企業的民工月工資水平不足 480 元。」³⁹ 2004 年，國家勞動和社會保障部公佈報告，全國 24 個城市的企業新員工平均月工資 660 元。⁴⁰ 2005 年，廣東省總工會發佈〈廣東省進城務工人員勞動經濟權益維護〉調查，76.3% 的民工月工資低於千元，63.5% 501~1000 元，13.2% 500 元以下，52.4% 工作超過八小時，13.2% 入不敷出。⁴¹ 與此同時，工資不漲，物價上昇。全國居民消費價格指數，2004 年是 1985 年的三倍半（347.7%）。⁴² 由此可見，正是農村「無限供給」的廉價勞動力，在名義工資很少上昇、實際工資持續下降的情況下，兩代人如一日，辛辛勞勞任勞任怨，培育出少數具有一定經濟實力花天酒地的新生中產階級。

從 1985 年開始，農村居民的收入增長持續減速、停滯。1985~1997 年，扣除賣不出去的存糧，內地 6.3 億農村居民的貨幣收入，每年平均增長七塊錢。⁴³ 2005 年，國際自由工會聯合會（ICDTU）發表報告，「2001~2005 年，中國農村地區四分之三的家庭實際收入降低。」⁴⁴ 2004 年，全國農村居民家庭人均純收入 2936 元，中部三億多農村居民 2730 元，西部兩億多農村居民 2091 元。⁴⁵ 而且，西部農村四成家庭欠債，欠債者戶均負債 10401 元。⁴⁶ 按四口之家算，負債比當年純收入還多。

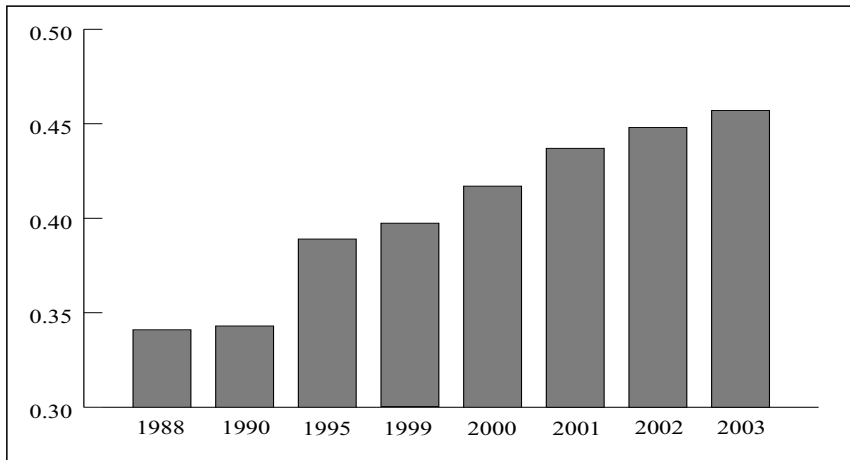
農村居民辛苦一年，只夠城裡新中產進星級飯店搓兩頓飯。就這點錢，對廣大農村居民來說，其中還包括人均 400~500 斤賣不出去的存糧，還包括存欄的牲畜，長在山上的樹，過冬的柴禾和牛糞，來年生產的種子和化肥，生老病死婚喪嫁娶探親訪友子女教育等所有開支，「一個也不能少」的超生罰款，一大塊不斷減輕、不斷加重的各種費用和提留負擔。

更糟糕的是，自從規定了集體提留不得超過農民收入的百分比，基層政權往往根據提留需要，倒推上報農民收

入。筆者調研時多有基層幹部承認，上報的農民收入經常含30~40%的水分。1998年，《中國青年報》記者計算蘇北一戶農民家庭的收支，人均收入明明只有246元，縣裡統一製作的「明白卡」，赫然寫著2340元。後者是前者的十倍！⁴⁷按照這樣的「明白卡」收提留，究竟想讓農民明白什麼？究竟是農民不明白，還是誰在裝糊塗？多年時間過去，追討農民工拖欠工資，變成影響安定團結的當務之急。類似「明白卡」的手續，早已成為多此一舉，無人過問的歷史陳跡。

關於第三世界經濟發展模式的討論，曾經有一股「內部殖民主義」理論，說的是發展中國家依附發達國家發展經濟，帶來本國內部急劇持續擴大的兩極分化。⁴⁸換言之，經濟高速增長的結果，搞得不好，很有可能不僅不是中產階級越來越多的橄欖型社會，反而是兩極分化愈演愈烈的啞鈴型社會，財富越來越集中，貧困一頭越來越大，富裕一頭越來越小，距離社會民主黨的西方馬克思主義理想漸行漸遠。

圖~2：中國大陸的基尼係數，1988~2003年



註：根據國際通行標準，如果一個國家或地區的基尼係數超過0.4，就被認為存在分配不公和兩極分化現象。

資料來源：任慧文：〈中共以駕馭市場經濟為首要能力〉，《信報財經新聞》，2004年10月29日，第30頁。

2003年，中國最貧困20%的人口佔有居民收入的4.27%，最富有20%的人口佔有居民收入的50.13%。前者低於美國1990年的水平（4.6%），後者遠遠高於美國（44.3%）。⁴⁹在統計上，按總財產分佈的基尼係數更高。據趙人偉們計算，2002年達0.55，不僅高於收入分配的0.454，而且高於城（0.475）鄉（0.399）分別計算的財產分佈基尼係數。⁵⁰

世界上多數國家城鄉之間收入的比率超過2比1的極為罕見；……我國1995年城鄉收入的比率應為4.3比1。⁵¹

我國城鄉收入差距已是世界最大。進一步分析，農民收入中40%為實物收入，並在貨幣收入中有20%用於生產開支，所以，國家統計局副局長邱曉華在第五屆中國成長企業CEO峰會上指出，實際差距應是5比1甚至6比1。⁵²

2006年4月29日，《北京晚報》一張報紙，左上角的消息是〈法院建議應新增「拖欠勞動報酬罪」〉，報道全國農民工被拖欠工資上千億，「近70%的農民工有過被拖欠工資的經歷。根據市高法的統計，市各級人民法院2005年審結拖欠農民工工資案件25987件，涉案標的額6.19億元。」右下角的消息是〈世界頂級奢侈品展在滬舉行〉，「一連三日展出大批天價奢侈品，最貴的展品是價值2.5億元人民幣的高檔住房，還有兩億元的珠寶。甚至寵物狗的項鍊，也不低於50萬元」。⁵³

根據世界銀行報告，大陸還有四億人每天生活費不足兩美元；而另一個國際機構的報告則顯示，2004年大陸已成為世界第三的名牌奢侈品消費國。⁵⁴

2005年，陸學藝的總結實事求是。「當前中國社會階層結構不合理，可以概括為兩句話，就是：該小的階層還沒有小下去，該大的階層還沒有大起來。」⁵⁵

◎ 橄欖型社會的制度保障——鐵絲網

接下來的問題是，貧富兩極全球一體急劇分化的背景下，橄欖型社會——社會多數人口中產階級化的制度保證。

發達國家多數人口中產階級化，靠一道戒備森嚴的國境線，防止發展中國家廉價勞動力湧進來打黑工。大聲疾呼歐洲社會市場經濟與中國社會主義市場經濟「融會在一起」的阿爾貝爾，用大量篇幅討論東、西德合併的苦難歷程，一再告誡「第三條道路」，千萬提防來自南歐、東歐的移民威脅，⁵⁶ 絕對沒有一絲一毫要與中國廉價勞動力「融會在一起」的誤會。在這道嚴防死守的國境線裡面，白領就業越來越多，藍領工資大幅提高。90年代初，美國大卡車司機一年掙八萬美金，是普通大學教授的兩倍。階級矛盾大大緩解，階級鬥爭理論變成過時的極左思潮。不僅人權得到充分關懷，法律規定寵物的最低生活標準——「這些動物包括貓、狗、馬、兔和鳥」。⁵⁷ 普渡眾生的前提是，「全球有多於四分之一的五歲以下的兒童沒有足夠的食品」，⁵⁸ 非洲年年鬧饑荒，餓殍遍野上千萬，六親不認，一視同仁，統統擋在鐵絲網外。

出國旅遊的人們都知道，西歐、北美、北歐、南非、澳大利亞的白領中產，有幾家僱得起專人做飯洗衣服打掃衛生？憶往昔，美國奴隸制最盛時期，1850年，最多30%先富裕起來的白人家庭用奴隸。⁵⁹ 看今朝，中國城市新生中產，家家必備小保姆——美其名曰「家政」，醜其名曰女僕（保姆稱雇主多為「主人家」）。沒有鐵絲網把廉價勞動力擋在外面，家家請得起家庭教師為孩子補習功課，各個接長不短來一趟足底按摩。少數先富起來包二奶包到人民代表大會討論修改婚姻法的程度。⁶⁰ 一小撮新生中產階級，能夠一邊佔盡廉價勞動力的所有便宜，縱情消費西方中產消費不起的繁榮鼎盛，一邊靠這證那證，靠外地民工進城打工幾十上

百種職業限制，⁶¹ 靠逢年過節搜捕驅趕城裡遊蕩的外地窮人（外地富人熱烈歡迎招商引資），靠這些類似發達國家對付發展中國家非法移民打黑工的辦法，構造階級鬥爭熄滅論的安定團結？⁶²

香港主權回歸，邊境海關照舊。馬照跑，舞照跳，明明說好的是資本主義制度不變，一樣中華人民共和國的公民，護照不一樣，回歸祖國，出入境照行敵國之禮。香港中產到大陸包二奶，生孩子，最高法院裁決排隊入港，比申請美國綠卡還難。深圳特區的鐵絲網，原本設計是半關稅區，用來阻擋貨物進口的。如今，出關隨便，入關驗證，「邊境證」（和誰邊境？）成為攔截窮人湧入的一道防線。香港、深圳的邊境線，圖的是發育和保護當地人口的中產階級化，不要讓內地民工蜂擁而入，攪了階級鬥爭熄滅論的局。香港過去有海關，深圳過去有鐵絲網，北京、上海、廣州、南京、西安、成都等等新生中產階級集中的大城市，是不是也得紛紛拉起鐵絲網，檢查「邊境證」呢？

只要沒有鐵絲網，城裡一小撮新中產的日子過得不踏實。各地出來打工的農村青年，82% 初中以上文化水平（高於全國平均水平），曾經接受共產黨「造反有理」的政治教育。⁶³ 2004年，農民工平均年齡29歲，45% 16~25歲，正是憧憬美好人生、想入非非、好勇鬥狠（66% 男性）的年齡。⁶⁴ 多年來，廣大青年民工缺乏失業保障，缺乏醫療保險，缺乏工會婦聯，⁶⁵ 勞動條件惡劣，缺乏必要的安全保護，特別是在小煤窯、小金礦、小焦炭等礦產業，在高污染、高粉塵的工廠車間，在各種不規範的建築工地，超強度勞動，超時間加班，法律禁止的童工缺乏有效監督，法律規定的最低工資讓市場調節得無法兌現，克扣拖欠工資，用廠裡生產的滯銷產品（毛衣、球鞋等）頂替工資，成為家常便飯。

譬如，「在各種生產事故中，平均每天有320人喪命，全年遇難者約12萬，……近幾年，全年煤炭總產量在20億

噸左右，只有約六成的『產出』，有生產安全保障的『投入』；近四成的產出，是安保零投入的『收獲』，即以礦工的鮮血和生命換取，這就是某些官員說的血煤。」⁶⁶「中國的煤炭產量佔世界煤炭產量的三分之一，而中國煤炭事故死亡人數佔世界煤炭事故死亡人數的五分之四。」⁶⁷

譬如，據記者從衛生部瞭解的情況，2004年，全國有毒有害企業超過1600萬家，超過兩億職工受職業危害，絕大多數是農民工。⁶⁸

譬如，「據衛生部第三次全國衛生服務調查，目前中國50.4%的城市居民和87.4%的農村人口沒有任何醫療保障。」⁶⁹「只有25%的城鎮人口和10%的鄉村人口擁有某種形式的醫療保險。」⁷⁰「各級政府對衛生投入的80%集中在城市，其中80%集中在城市大醫院。……因為經濟原因，48.8%的居民生病後不去醫院就診，有29.6%的人應住院而不住院；另據衛生部估計，中西部農村的死亡人口中，因為看不起病、住不起院，因病在家裡死亡者佔60~80%。」⁷¹

譬如，「據勞動和社會保障部2005年快速調查，簽訂勞動合同的農民工人數佔農民工總數的28.7%，參加城鎮職工基本養老保險的佔13.8%，參加城鎮職工基本醫療保險的佔10.0%，參加工傷保險的農民工佔農民工總數的12.9%。由於統計口徑和調查誤差等原因，農民工實際參保率很可能還要低。」⁷²

譬如，《發展導報》2001年調查，民工73.5%每週工作七天，35.5%每天工作9~12個小時，9.2%13個小時以上。⁷³

「國家統計局2004年所做的調查顯示，農民工平均每週工作6.4天，每天工作9.4小時」。⁷⁴2006年，「國務院研究室最近發佈《中國農民工調查報告》就指出，76%的農民工在節假日加班未享受過加班工資，有些企業甚至扣留部分工資做押金，強迫農民工加班加點。」⁷⁵

譬如，2004年8月，全國累計拖欠工程款3660多億元。

截至2003年底，全國12.4萬個竣工項目，拖欠總金額1756億元。當年全國建築業民工近三千萬。⁷⁶ 一千億拖欠工資，相當於平均每人三千元，超過當年農村人均純收入（2622元）！⁷⁷ 值得注意，拖欠民工工資，並非經濟不景氣、政府緊縮措施等特殊原因造成，而且越清越欠，越欠越多，⁷⁸ 演變成社會普遍現象，「近70%的農民工有過被拖欠工資的經歷。」⁷⁹ 上塔吊式「跳樓秀」討工資屢見不鮮。⁸⁰ 2005年，在北京王府井繁華區鬧出拖欠民工工資的9·11來。⁸¹

截至2004年11月26日，全國共清理拖欠農民工工資318億元，其中2003年當年拖欠的農民工工資已清理162億元，完成了預期目標。全國2003年年底以前拖欠農民工工資總額171億元，已累計償付156億元。……據有關方面估計，2004年上報的拖欠農民工工資總額為336億元（至2004年底償付比例為98.4%）。⁸²

不僅如此，更有各類雇主肆意侮辱人格，搜身、體罰乃至非法拘禁、嚴刑拷打時有發生，甚至上街走路，都要隨時擔心因為某證不全（證證收費）被警察逮捕，集中關押拘禁，用悶罐車押解回鄉，到了本省集散地放人的時候，還得掏錢繳飯費買車票說好話求人。孫志剛等一幕幕人間不平的慘劇日積月累，勢必在一些不安分守己的民工中間，對先富起來的中產階級（不少是通過非法途徑富起來的），萌生某種不認帳的逆反心理。

北京市處理犯罪人員總數中外來人口所佔的比例，1980年是3.14%，1988年是23.3%，到1995年已高達50%；據江蘇省公安廳1999年的統計，全省60%左右的重大惡性案件係流竄犯所為；在珠江三角洲某些城市，查獲的違法犯罪嫌疑人中流動人口所佔的比例竟高達90%。⁸³

中國新生中產階級消費各類廉價人的服務，大大超過發達國家中產階級的一般水平。沒有免費的午餐。有一得必有一失。隨著髮廊桑拿鱗次櫛比燈紅酒綠繁榮娼盛，因為沒有鐵絲網隔離，《全球化陷阱》中勾畫的「富人住監獄」景象，⁸⁴ 在祖國大陸超前普及，變本加厲。各類富人住宅小區封閉隔離，高牆、電網、鐵門、保安、狼犬、警報器、監視錄像戒備森嚴，訪客如同探監。珠江三角洲一帶城市，好好的樓房窗明几淨，從下到上讓鐵絲網、鐵柵欄包裹得密不透風，繪出一幅西方中產自歎弗如的靚景。在腐敗蔓延、信仰危機的年代，哪裡冒出那麼多溜門撬鎖、坑蒙拐騙、殺人不眨眼的「法盲」來？加強法制的宣傳教育幾乎成為隔靴搔癢，根本原因是「法盲」在培養「法盲」——廣大民工的公民權益缺乏基本的法律保護。手持中華人民共和國公民的身份證，到你城裡來「無業游民」——旅遊轉一轉，憑什麼被警察隨意拘捕、押解回鄉呢？法制自己「盲」到如許程度，自然會在上億四處流竄、朝不保夕的人群中，繁衍滋生出更多「法盲」來。多虧了農村改革「不徹底」，土地還沒有私有化。雖然「圈地」造成流離失所的農村居民越來越多，絕大多數民工，窮鄉僻壤的家裡還有一塊「承包」地，實在不行了，可以回家種地，推牌九混日子。農村收入再低，只要能填飽肚子，犯不上組織起來「群體事件」，招惹裝備精良的防暴武警部隊。

更重要的是，如今坐天下的，是曾經幫助窮人翻身解放的共產黨。四處流竄的青年民工，許許多多是在初中、高中以及當解放軍服兵役期間，面對團旗、黨旗莊嚴宣誓為共產主義奮鬥終身的黨團員；⁸⁵ 再窩火，總有理由以為，這些不公平是不正常的臨時現象。如果不是這樣，犯罪團夥、黑社會中湧現出一些彭德懷式的土匪，並非完全不能想像。不平則鳴，是任誰也擋不住的。何況「哪裡有壓迫，哪裡就有反抗」的革命道理，從小學政治課開始灌輸。賀龍兩把菜刀殺

富濟貧的故事，人人耳熟能詳。電視劇《水滸》一首「路見不平一聲吼，該出手時就出手」的高歌，唱得震天響。《國畫》、《十面埋伏》等揭露黑暗污穢的文學小說一本又一本；《生死抉擇》、《大雪無痕》等反腐敗鬥爭的影視劇一齣又一齣……

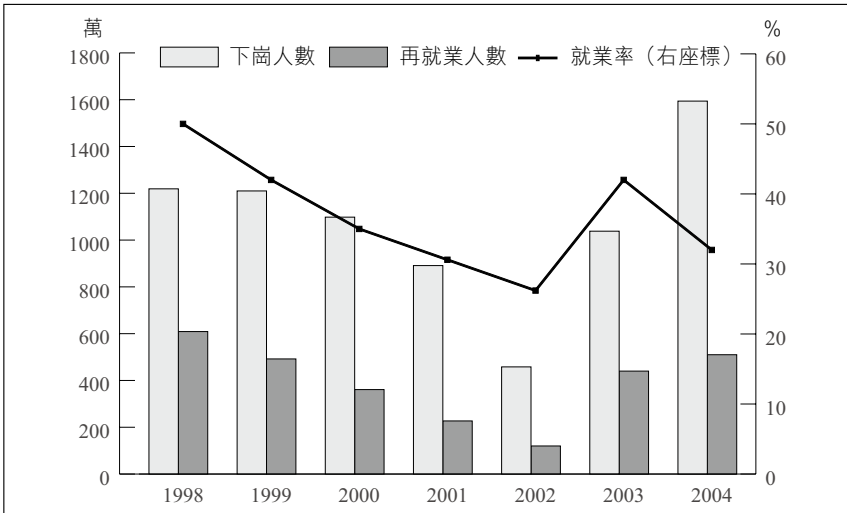
「造反有理」的教育成果，不一定非扯旗造反。真正廣泛而深遠的影響，是培養人們在觀念上嚮往正義和公平，不容易接受和認同不平等、不公平的社會現象。中國歷史上「清官」與「順民」，「貪官」與「刁民」，從來是對稱的概念。政治清明民亦順，腐敗蔓延民必刁。三年困難時期，多少農民餓斃在公家糧庫旁，不偷、不搶、不反。今天，城裡的下崗工人，不幹活，按月照領幾百元補貼，與進城打工的農民工相比，肯定是工人貴族了，三天兩頭上訪請願，比誰事都多。⁸⁶「端起碗來喫肉，放下筷子罵娘」，早就成為中產化了的媒體對當代刁民的經典描述。

這民又是如何由「順」變「刁」的呢？國有企業搞不好，到底是「減員增效」有效，還是選好領導重要？在企業裡，廠長得到的權力地位、收入福利比一般職工多得多。如果先有老闆跳樓，再有職工下崗，氣就容易順過來。1995~2001年，「六千萬國有及城鎮集體單位正規就業崗位被摧毀」。⁸⁷年年大批下崗工人，再就業、再下崗，前後涉及大面積城市居民。各類媒體成天宣傳下崗職工再就業典型，如何如何忍氣吞聲逆來順受，如何如何奮發有為另謀生路。從未聽說哪家廠長把廠子搞砸了、下崗失業的故事，一天到晚耳聞目睹各級領導人侵吞國有資產的犯罪消息，一個比一個邪乎。⁸⁸

2005年9月8日全國檢察機關第六次反貪污賄賂偵查工作會議通報，2001~2005年7月共立案偵查貪污賄賂案件152440件170087人，為國家挽回經濟損失189.6億元。……2000~2005年6月，查辦各類瀆職犯罪34685件38554人，

這些犯罪給國家造成直接經濟損失達 480.5 億元，每年平均達百億元。……有中國學者引用較早報道的統計數據說，有超過四千名中國貪官通過各種渠道逃到國外，據最保守的估計，50 億美元被他們捲走。……據統計，中國每年外流的賭資約六千億元人民幣，相當於一年的全國教育經費（2003 年中國教育經費為 6208.27 億元）。……據有關機構不完全統計，中國內地每年通過各種渠道「洗」出去的黑錢至少達兩千億元人民幣，相當於 GDP 的 2%。⁸⁹

圖~3：中國大陸城鎮的下崗與再就業，1998~2005 年



註：下崗人數主要參考：葉春生、麥可明：〈中國面臨就業鉅大壓力〉，《信報財經新聞》，2005 年 3 月 10 日，第 28 頁；其中 2002、2004 年的「下崗人數」根據「再就業人數」及「再就業率」數據推算而成。

資料來源：再就業人數、再就業率數據來源於以下資料：游鈞主編：《中國就業報告 2005》，中國勞動社會保障出版社 2005 (<http://www.china.com.cn/chinese/zhuanti/jybg/1005254.htm>)；莫榮主編：《中國就業報告 2003-2004》，中國勞動社會保障出版社 2004，(<http://www.china.com.cn/chinese/zhuanti/0304jybg/739970.htm>)；中國勞動力市場網：《勞動和社會保障事業發展統計報告》1998~2004 (<http://www.lm.gov.cn>)。

市場經濟的國際慣例是，企業搞不好，老闆先倒楣。即

便減員增效，率先裁減的是高薪白領階層。亞洲金融危機，日本企業家自殺率猛增。⁹⁰ 美國經濟不景氣，1989~1999年間，紐約市年工資5~7.5萬美元的白領減少了19.78%；年工資2.5~5萬美元的白領減少了66.29%；年工資2.5萬美元以下的職工，增加了80.92%。⁹¹ 祖國大陸口口聲聲與國際慣例接軌，本來「窮廟富方丈」，氣就不打一處來，改革的板子偏打在無權參與管理只能埋頭幹活的普通職工身上。於是乎，計劃經濟的順民與市場經濟的刁民形成強烈對比。個中的道理，孟子所謂「以生道殺民，雖死不怨殺者」是也。滿世界下崗工人，找不著下崗廠長，是資本主義都沒有的道理。這種現象不扭轉，把城市社會保障制度完善得再完善，下崗職工恐怕還是「雖生而怨」。而且，又準備讓更缺乏保障而且處處受歧視的更廣大民工做何感想呢？

◎ 中產階級的文化——「向錢看」？⁹²

經濟發展突飛猛進，先富起來的人群與日俱增。不知道按工作性質統計「白領」，按收入水平計算「中產」，黑社會、妓女、手氣好的賭徒、進出監獄的貪污犯算不算？美國專家保羅·福塞爾不贊成吸收黃賭毒加入中產，⁹³ 因為劃分階級不能單純「向錢看」，「與金錢同樣重要的因素還有風範、品味和意識。」⁹⁴ 風範、品味和意識，都不是錢。亞里士多德公元前就看上了中產階級，因為與窮人和富人相比，中產階級最不「向錢看」。

惟有以中產階級為基礎才能組成最好的政體。……中產階級（小康之家）比其他階級都較為穩定。他們既不像窮人那樣希圖他人的財物，他們的資產也不像富人那麼多得足以引起窮人的覬覦。既不對別人抱有陰謀，

也不會自相殘害，他們過著無所憂懼的平安生活。……最好的政治團體必須由中產階級執掌政權。⁹⁵

陳勇概括約翰·斯梅爾《中產階級文化的起源》：

中等階層的文化觀是一種平等主義的文化觀，其成員在社會交往中並不嚴格排斥地位低於他們的下層勞動者，而是經常與後者同飲共樂，甚至在窮人遭受鄉紳欺負的情況下揮拳相助。他們對股票投機和暴富之人頗有反感，對於致富者陷入破產境地流露出某種快意。他們的經濟潛臺詞是「一個人不應比他的鄰居生活得更好。」⁹⁶

雷鋒式的中產階級，不能只說空話。世上沒有免費的午餐，風範、品味和意識都不是錢，得拿真金白銀換。

瑞典的納稅人所繳納的平均所得稅達到其收入的31%，而雇主稅的稅率為33%。大公司的經理幾乎要交60~70%的個人所得稅，最高達到85%。正是由於有較高的稅率，為各種福利提供了堅實的資金保障。瑞典的福利可謂五花八門，有病人津貼、父母津貼、寡婦撫恤金、妻子生活補貼、醫療補助、住房補助、未成年人補貼、從小學到大學全部免交學費、中小學生免費午餐等。這些措施的結果是使瑞典的家庭都成為典型的中產階級家庭：一個家庭由一對父母和一雙子女構成，人均收入不低於15萬瑞典克朗（稅後），人均住宅面積不少於80平方米。

所以在瑞典，「儘管目前其中產階級的比例還不到六成，但其國民對中產階級的自我認同率高達80%。」⁹⁷ 所以「在西德和英國只有2.3%的人感覺自己缺乏保障。」⁹⁸ 這豈不是劫富濟貧，獎懶罰勤，勢必經濟缺乏動力，社會進步

遲緩？事實並非如此。表~4 顯示，最唯利是圖的美國，50~70 年代，個人所得稅率高達 70~90%，經濟發展蒸蒸日上。80 年代以降，所得稅率減了一半多，經濟增長率反而掉下來了。

表~4：美國的 GDP 年平均增長率、企業所得稅稅率和最高級距所得稅稅率，1950~2000 年代

十年期	企業所得稅稅率 (%)	最高級距所得稅稅率 (%)	GDP 年平均增長率 (%)
1950 年代	52	84~92 (89)	4.1
1960 年代	52~48	91~70 (80)	4.4
1970 年代	48~46	70~70 (70)	3.3
1980 年代	45~34	50~28 (39) *	3.1
1990 年代	35~38	31~39.6 (36) *	3.1
2000 年代 (2000~2004)	33	低於 36%*	2.8

註：* 為原作者的估計值。括號內為平均值。

資料來源：拉斐·巴特拉：《格林斯潘的騙局》第 257 頁。⁹⁹

中國先富起來的人群，並非都有「不應比他的鄰居生活得更好」的雷鋒境界。相反，通過投機賭博，空手套白狼的富豪，越是有錢，離不「向錢看」的中產階級越遠，離違法亂紀的監獄囚犯越近。

「圈地致富」是最典型內地新富階層致富途徑。2002 年《福布斯》中國富豪榜中，有一半以上富豪涉足房地產；2005 年上榜的四百名富豪中，也有 138 名從事房地產行業。

第一次入榜的 50 人，現在剩不到十人；一些上榜的知名富豪不是被捕，就是逃離內地。例如，牟其中、劉曉慶、楊斌以及曾有上海首富之稱的周正毅，都遭到牢獄之災；曾在《福布斯》富豪榜的仰融，則遭到內

地警方通緝，逃亡他國。上榜富豪成為階下囚，胡潤、《福布斯》等中國富豪榜，一度被戲稱為「中國富豪通緝榜」。¹⁰⁰

1999年，俄羅斯學者調查改革開放崛起的新生中產階級，科學結論令人悲觀：「理想的中產階級」——最接近發達國家的中產階級，只佔抽樣總數的3.4%。¹⁰¹ 如果一小撮先富起來為富不仁，勢必難以壓制沒有共同富裕的多數百姓產生「仇富」心理。

◎ 難以為繼的持續發展

2003年，「我國進城務工人員約有9400多萬人，每三個產業工人中就有兩個來自農村。……我國建築業的90%、煤礦採掘業的80%、紡織服務業的60%和城市一般服務業的50%的從業人員已是農民工。」¹⁰² 所謂「農民工」，根本就是當今社會中，工人階級和勞動人民的主要組成部分。

多少年了，農村青年成群結隊到城裡打工謀生。「十五」期間，每年850多萬農民增加到外出務工者的行列。¹⁰³ 「十一五」期間，「農村人口向城鎮轉移的規模平均每年都將保持在八百萬以上」。¹⁰⁴ 農村兩億多「剩餘勞動力」，在全國各地流動的有8~9千萬、1~1.5億！¹⁰⁵ 一個珠江三角洲，2005年「外來工」2500萬，「預計未來五年將維持每年三千萬人」。¹⁰⁶ 而城裡呢，1993年下崗職工三百萬，以後每年增長40%以上，1997年1151萬。「1998~2003年累計為1818萬人。」¹⁰⁷ 2006年，新增勞動力1200萬，「就業再就業工作總量」2150萬，勞動力供大於求缺口1250~1600萬！¹⁰⁸ 2007年，「城鎮需要就業人口將超過2500萬，而新增就業機會加上自然減員只有一千萬

個」，缺口1500萬。¹⁰⁹

目前中國每年大約有 1400 萬左右新增勞動力，加上現存的失業和下崗人員，每年要就業的勞動力達 2400 萬人。此外，中國農村尚有 1.5 億剩餘勞動力需要轉移。¹¹⁰

由於技術密集和資本密集的深入，經濟增長的就業彈性係數持續下降。改革初期，經濟每增長一個百分點能夠帶動近 0.4% 的就業增長，但目前這一拉動作用降低到只有 0.1%。近幾年，GDP 每增長一個百分點只能新增城鎮就業人口一百多萬人。¹¹¹

一方面，每年就業任務 2400 萬；一方面，GDP 增長一個百分點只能解決一百萬就業。換言之，經濟發展速度年年超過 20%，才能實現「充分就業」。2003 年，中國維持不到 10% 的 GDP 增長速度，消耗了全世界 25% 的鋼材，全世界 30% 的煤炭，全世界 50% 的水泥，迎來世界範圍的能源、原材料漲價和出口貿易摩擦。靠「兩頭在外」招商引資「大進大出」的發展模式，維持現有增長速度已經難以為繼。美國蘭德公司的研究結論是：

中國的公開和隱蔽失業達總勞動力的 23%，近 1.7 億人。預計近期中國失業率還會增長，主要原因是，20 世紀 80 年代人口的急劇增長，以及國有企業（通常是效率差、虧損嚴重的國有企業）的私有化和規模縮小，如果中國遵守其加入 WTO 時的承諾，那麼會造成更多的失業。農村貧困加深了農村和城市地區收入的不平等，導致農村人口向城市遷移，從而使城市失業率繼續升高，造成社會的不安定。¹¹²

經濟不能持續發展，社會難以安定團結。2005 年底，

國際自由工會聯合會發表報告說，「中國的新失業人口等於全世界其他地區失業人口總和。為了在未來十年內把失業率控制在可以忍受的範圍之內，中國必須再創造三億個就業機會。」¹¹³ 如此這般就業形勢，這樣大規模的農村流動人口進城，與這樣大規模的城市下崗職工失業待業人口搶飯碗，勢必促使乾柴烈火的勞資關係越來越緊張。

「在全國總工會 1997 年的調查中，私營企業生產工人中簽訂勞動合同的只有 38%，其中進行過協商的只有 41%，合同沒有違背本人意願的只有 33%。」¹¹⁴ 如果假設有合同的企業較沒有合同的企業更規範，等於說崗位上努力工作的職工，只有 12.5% (38% X 33%) 「沒有違背本人意願」。於是，「據《中國青年報》報道，2004 年，深圳市信訪部門共接待群眾集體上訪達 45200 人次，其中由勞資爭議引發的集體上訪已超過總量的一半。」¹¹⁵

◎ 穩定壓倒一切的合法性

在上世紀 90 年代開展的一些全國性調查中，當被問到「誰是改革開放以來受益最多的群體」時，大多數人認為是私營企業主或演藝人員。但 2002 年底的調查顯示，大多數被調查者認為是黨政幹部。統計結果表明，在十個群體類別中，只有兩個群體被半數以上的被調查者認為是改革開放以來受益最多的群體，一是黨政幹部，二是私營企業主。其中，有 59.2% 的被調查者認為黨政幹部是改革開放以來受益最多的群體，排名第一；有 55.4% 的被調查者認為私營企業主是改革開放以來受益最多的群體。而且，不同社會階層的人群對這個問題基本形成共識。

按照客觀社會階層和主觀認同階層這兩種不同分層

標準得出的調查結論基本一致：處於最高層和高層的人員約有一半左右認為黨政幹部是改革開放以來收益最多的群體；而處於最低層和低層的人員中，約有70%左右認為黨政幹部是改革開放以來收益最多的群體。¹¹⁶

根據統計，1993年時發生於中國大陸境內的「群眾動亂」（中共官方稱為「群體性事件」）約有8700件，但到了2005年則大幅增加為8.4萬件，群眾動亂的發生次數於13年內翻漲了將近十倍，每年平均成長率為22%。相較於9.6%的年均經濟成長率，22%的「年均群眾動亂成長率」亦可說是另一種不遑多讓的「成果斐然」。¹¹⁷

貧富分化，腐敗蔓延，信仰危機，犯罪猖獗，不公平的社會現象長期持續，愈演愈烈，使人們不能不關心執政黨的合法性基礎。關懷急切之中，進入主題之前，首先需要格外小心考慮，1985年農村人口收入增長減緩之後，穩定之所以始終能夠壓倒一切，合法性從何而來？面對廣大民工實際工資持續下降的事實，似乎很難用籠而統之的「經濟發展」直接說明。問新生中產階級，當然是經濟發展，生活改善。問農村懷裡揣著「明白卡」的廣大農民，問上億四處流竄的民工，問幾千萬下崗和隨時可能下崗的城市職工，生活改善的速度，能否覆蓋切身感受的人間不平，值得慎重斟酌。

2001年，陸學藝們社會調查，「在您看來您所在的市縣裡人們之間的收入差距如何？」深圳74.9%、合肥73.5%、鎮寧81.8%的受訪者回答「差距太大」。¹¹⁸ 2003年，李萍做《中國道德調查》，只有7.5%的受訪者認為社會沒有或不存在不公平現象，78.0%的人認為不公平現象「比較多」或「很多」。¹¹⁹ 而且，「官民差別是人們最痛切感受到的不公平現象。」¹²⁰ 與此同時，對「個人利益應該優先於社會利益的主張」，只有19.0%同意，54.9%反對。關於「位卑未敢

忘國憂」的說法，絕大多數（98.3%）認同，持非常反對意見和「說不清」的僅佔1.7%。¹²¹ 2003~2005年，謝志強在中央黨校做幹部調研，「社會形勢中存在問題的判斷」和「當前中國必須特別注意解決好的社會問題」兩個問題，「收入差距」持續名列榜首。¹²²

在這個背景下，掂量穩定可以壓倒一切的合法性，已經在越來越大的程度上，不期然而然地來源於「四個堅持」。只有在「四個堅持」的旗幟下，廣大民工和廣大黨員，才能夠繼續把這些不公平，當成是應當和可以改變的不正常現象；才能夠把反腐敗鬥爭和縮小收入差距的努力，與共產黨幫助窮人翻身解放的歷史聯繫起來；才能夠繼續接受探索中國特殊發展道路所必須和可能付出的代價。倘若忽然說，探索成功了，道路方向搞清楚了，把新生中產階級晉封為先進生產力的當然代表，把諸多不公平說成是不可避免的正常歷史現象，人間不平就這樣了，公平幸福的社會前景沒盼頭了，本來難以為繼的社會容忍勢必崩潰，本來信仰困惑的六千萬黨員勢必分裂。毛澤東反復提醒注意《資治通鑒》從「三家分晉」寫起的原因，強調的就是這個道理。¹²³

當然，轉過一個角度同語反復，只要繼續「四個堅持」，這些不可避免的歷史現象，永遠屬於不能寬恕容忍、應當改變遏止的不正常現象。改變的行動不夠堅決，遏止的效果不夠滿意，買不起小轎車、當不上中產階級的廣大人民和黨員，總有道理不高興。真的是「成也蕭何敗也蕭何」，而且是「請神容易送神難」了。在這個意義上，鄧小平提出的「四個堅持」，是與生俱來連為一體的。要堅持中國共產黨的領導，另外「三個堅持」也不能丟。

總而言之，沒有鐵絲網攔起來的邊境線，城市裡先富起來的中產階級，即便人數發展壯大得更多，無法脫離廣大人民的貧窮獨自騰飛。中國在新世紀進入發達國家的行列，一時半會兒還不能循著西方的老路來，不管是第幾條道路。

更為緊迫的是，成千萬上億農村青年朝不保夕四處流竄，已經流動到了第二代，仍然缺乏社會保障，缺乏醫療保險，黨員、團員找不到組織接頭，公民基本權益越來越沒有保證。問題的性質早就超出減輕農民負擔，提高農民收入的所謂「三農」範疇。如此鉅大規模的青年人口，當代社會工人階級的主力，勞動人民的主要組成部分，如此沒有組織的大範圍流動，如此缺乏社會保障和法律保護，越來越受到各種當地政策歧視，決非社會穩定之福，絕非現代化大國容易想像的持續狀態。中國社會能夠在如此大規模無組織流動人口上穩定多年，已經是「四個堅持」、共產黨強有力組織領導創造的奇蹟，換了任何一個其他什麼主義、任何一個其他政黨和政府都不能想像。問題是，這樣一種極端不穩定的臨時狀態，還應當、還需要、還能夠繼續持續多久？

◎ 《農村包圍城市》之歌

崔健作詞作曲《農村包圍城市》，一曲高歌，唱出當今社會工人階級主力對城市新生中產階級的心聲。

你們有什麼了不起的 再說了
要不是我們 你們到哪兒喫東西呀
毛主席說啦「農村包圍城市」
現在我們來到你們這兒 怎麼著吧
你們有什麼呀 瞧給你們慣的
這個不行 還那個不行 有什麼呀
不就是多讀過幾年兒書嗎
那沒讀過書的人就不是人嗎
我們沒偷你們的 也沒搶你們的
我們每天幹的活兒都是你們不想幹的

你們在領導面前都像孫兒似的
可一到我們面前你們都跟大幹部似的
什麼身份證兒 暫住證兒 健康證兒
難道你們城裡就不是我們中國嗎
誰心裡都明白 這話該咋兒說咋兒說
誰也不比誰機靈 誰也不比誰傻呀

給我碗水喝……給我碗水喝
你們的前幾代都是農村兒的
現在你們一轉臉兒變成貴族了
這些年你們到底幹了些什麼
各種各樣運動都他媽是你們弄出來的
你們讀書人最愛變了
好話壞話都讓你們說了
世界上有兩件事最容易
一個是吹牛 一個是寫字兒
有知識和有良心是兩回事兒
沒有良心有知識那有啥用啊
你們敢說你們說的每句話都是真的嗎
寫的每個字兒都是用了心的嗎
我才不信吶 你們才沒有這膽兒呢
你們現在火起來了是暫時的
用良心換知識 我還不換呢
我要是有個兒子才不跟你們學呢
給我碗水喝 …… 給我碗水喝

註釋和出處：

- ¹ 米歇爾·阿爾貝爾：《資本主義反對資本主義》第260、1~2頁。
- ² 米歇爾·阿爾貝爾：《資本主義反對資本主義》第2頁。
- ³ 經過里根和撒切爾的改革之後，到1989年，美國所得稅的最高稅率降到33%，英國降到40%。（米歇爾·阿爾貝爾：《資本主義反對資本主義》第1頁）。
- ⁴ 耶金·斯坦尼斯羅：《制高點》第536頁。
- ⁵ 米歇爾·阿爾貝爾：《資本主義反對資本主義》第134頁。
- ⁶ 「世銀預料，中國將在2020年加入富裕國家的隊列」（〈世銀：中國2020年晉身富國〉，香港《信報》2006年12月15日，第2頁）。
- ⁷ 周曉虹：《中國中產階層調查》第1頁（上述說法的出處分別為：一、陸學藝：《當代中國社會階層研究報告》第254~256頁；二、〈未來五年我國中產階級人口達兩億〉，《信息時報》2001年7月21日；三、〈龍永圖大膽預測：中國中產階級十年內達四億〉，<http://www.chubun.com/2002/12b/gb5/page42-06.htm>）。
- ⁸ 「在短短的20餘年的改革開放之後，在突然間擁有的房產和汽車面前，『突然中產』在我們缺乏準備並因此多少有些局促不安的心裡激起的眩暈，大概是托夫勒所說的『未來的振蕩』的最好的中國版本」（周曉虹：《全球中產階級報告》第1頁）。
- ⁹ 「在北美和澳大利亞幾乎每個家庭都擁有一輛轎車」。1988年，72%的日本家庭擁有轎車。「五分之一的法國人和半數的美國人至少擁有兩輛轎車」（艾倫·杜寧：《多少算夠》第55頁）。
- ¹⁰ 截止2003年8月，「北京私人機動車保有量達128萬輛，佔全市機動車總量兩百萬輛的64%」（〈內地「私車熱」方興未艾〉，香港《信報》2004年10月2日，第11頁）。
- ¹¹ 李培林執筆：〈中國站在新的歷史起點上——2005~2006年中國社會形勢分析與預測總報告〉，汝信等：《2006年：中國社會形勢分析與預測》第3頁。
- ¹² 〈不富裕的中國難道要去挽救奢侈品產業〉，《改革內參》2005年第17期，第1頁。
- ¹³ 保羅·羅伯茨：《石油的終結》第146頁。

- ¹⁴ 《三聯生活週刊》2006年第1期，第16頁。
- ¹⁵ 〈產能過剩調控方案出臺〉，香港《信報》2006年4月25日，第16頁。
- ¹⁶ 「來自世界銀行公佈的全球中等收入階層的人均GDP起點和上限，分別為3470美元和8000美元」，按一比八的匯率折過來，是2.8~6.4萬人民幣。問題是把現實中歸類用的「中等收入國家」轉換成中產階級，必須經過極其複雜的換算。2005年，據說國家統計局換算的結果是6~50萬人民幣。「中等收入國家」的概念，上限是起點的2.3倍；換算成中產階級，上限是起點的8.3倍。由此可見複雜程度之一斑。所以，「這個指標在我國是保密的，不能公佈」（王鴻諒：〈六萬：「中產」的門檻〉，《三聯生活週刊》2005年第3期，第38~40頁）。不瞭解我國統計秘密的老外估計，「如果把中產階級界定為每戶收入在一萬美元以上，那麼中國只有不到5%的人口符合這個標準」（莉瑞·休斯·黑爾：〈想像的中國與真實的中國〉，《環球時報》2005年5月25日，第9頁）。這個估計不離譜。「中國社科院2003年調查，資產超過百萬元的中國家庭，約有一千萬戶」（沈立人：《中國弱勢群體》第20頁）。
- ¹⁷ 李春玲：《斷裂與碎片》第2頁。
- ¹⁸ 西方國家多數人口的中產階級化，通過農村人口城市化和城市白領雇員增加形成。看生產資料所有權，「中產階級的轉變是從有產到無產的轉變。」美國「在19世紀早期，大約五分之四的在業人口都是自食其力的企業家；到1870年，仍留在這個老式中產階級中的人只有三分之一左右，而到1940年則只剩下了五分之一。其餘五分之四的人中許多現在要靠僅為人口2~3%的人工作謀生，後者佔有目前美國私有財產的40~50%。」而且，在不同國家，中產階級化照樣包含階級或種族的分化。譬如，美國「白人在新中產階級中所佔的比重大於其他任何階層：1940年白人約佔白領的99.5%，佔自由業主的90%，佔城鎮普通工人的87%，佔農村工人的74%」（賴特·米爾斯：《白領》第83~84、283頁）。
- ¹⁹ 「在美、法、德、意、澳、加、日等發達大國中，自認為處於社會『中層』的比例均在55%以上，連巴西、印度等發展中大國也都在55%以上，較高的澳大利亞和新加坡均達到了70%以上，即便是較低的韓國亦達51%；而這一比例在我國的大城市卻僅為46.9%。與此同時，國際比較中的另一個明顯差異是，我國城市公眾中認為自己處於社會『下層』的比例明顯高於其他國家。

- 發達國家這一比例一般都低於 5%，較低的澳大利亞和加拿大都低於 3%，較高的韓國為 9%，意大利為 8%，印度為 7.5%；但在我國大城市，認為自己處於社會『下層』的人群比例達到了 14.6%」（李培林：〈階層衝突意識趨於嚴重〉，《改革內參》2005 年第 17 期，第 34 頁）。
- ²⁰ 衛建林：《歷史沒有句號》。
- ²¹ 耶金、斯坦尼斯羅：《制高點》第 450 頁。
- ²² 邢海洋：〈沒有中間層的世界〉，《三聯生活週刊》2006 年第 1 期，第 92 頁。
- ²³ 1972 年，發達國家資源使用佔世界無法更新資源使用量的 75%。其中，鐵礦年消耗量的 85% 為發達國家所利用（沃德、杜波斯：《只有一個地球》，第 142~146 頁）。世紀之交，北半球 20% 的人口，消耗全球 60% 的能源，75% 的金屬和 85% 的木材（蘇菲·貝西絲：〈貧富之間的差距越來越大〉，高德里耶：《全球新趨勢》第 52、50 頁）。
- ²⁴ 全球 25% 的就業人口，賺的錢無法使他們和家人擺脫每天消費不到一美元的赤貧（United Nations Department of Public Information： *Report on the world social situation 2005： The inequality predicament*）。
- ²⁵ Chris Brazier：《另類世界史》第 210 頁。
- ²⁶ 傑里米·里夫金：《工作的終結》第 282 頁。
- ²⁷ 中國人口佔世界 22%，石油儲量不到世界的 2%。國內石油產量每年增長不到 2%，需求每年增長 7%（保羅·羅伯茨：《石油的終結》第 XVIII、227、148 頁）。
- ²⁸ 2002 年，美國能源消耗佔世界消耗總量的 23.7%，其中石油消耗佔世界總量的 24.1%，天然氣佔 26.2%，煤佔 22.6%，核電佔 30.3%（根據美國能源部能源資訊署：《世界能源年鑒 2002》資料計算，<http://www.eia.doe.gov/emeu/iea/wec.html>）。
- ²⁹ 〈西報如何看待「崛起的中國龍」〉，《參考消息》2005 年 12 月 1 日，第 15 頁。
- ³⁰ 沃勒斯坦：《歷史資本主義》第 78 頁。
- ³¹ 邢海洋：〈沒有中間層的世界〉，《三聯生活週刊》200 年第 1 期，第 92 頁。
- ³² 沈立人：《中國弱勢群體》第 56 頁。

- ³³ 沈立人：《中國弱勢群體》第45頁。
- ³⁴ 莫榮、劉軍、陳蘭：〈就業形勢：關注農民工的就業問題〉，汝信等：《2006年：中國社會形勢分析與預測》第116頁。
- ³⁵ 特區外的寶安、龍崗從480元提高到580元。「目前，經勞動部門註冊在深圳就業的各地勞務工有430多萬人，其中特區內有一百多萬人，特區外兩區有三百多萬人。」2003年下半年，最低工資在「上海已調至635元，南京、杭州、蘇州和寧波等城市也達620元」（〈深圳大幅提高最低工資〉，香港《信報》2005年5月31日，第8頁）。
- ³⁶ 特區外的寶安、龍崗再提高到700元（〈深圳最低工資810元〉，香港《信報》2006年5月31日，第5頁）。
- ³⁷ 〈不滿薪水低民工上街堵路，官員出面對話人群〉，《南方都市報》2004年7月10日。
- ³⁸ 隋曉明：《中國民工調查》第211頁。
- ³⁹ 陳毅聰：〈何必害怕民工荒〉，《中國企業家》2005年第6期，第16頁。
- ⁴⁰ 長江三角洲六城市（高8.5%）716元，深圳（高5.4%）696元，東莞（低16.8%）549元（隋曉明：《中國民工調查》第211頁）。
- ⁴¹ 17.5%月工資1001~1500元（劉茜、周四根：〈廣東外來工生存狀況堪憂，長期低收入靠加班掙錢〉，《南方日報》2005年1月19日）。
- ⁴² 《中國統計年鑒~2005》第301頁。
- ⁴³ 經濟文化研究中心國民經濟研究組：〈農村收入及其分配與市場需求〉，《參閱文稿》No.99~17。
- ⁴⁴ 〈中國經濟奇蹟掩蓋百萬勞工苦難〉，香港《信報》2005年12月10日，第5頁。
- ⁴⁵ 《中國農村統計年鑒~2005》第294頁；《中國人口統計年鑒~2005》第26頁。2002年，人均收入按1988年不變價格計算，東部地區3332元，中部地區1845元，西部地區1596元（吳金勇、商思林：〈重思改革〉，《商務週刊》2005年11月20日，第26頁）。
- ⁴⁶ 2004年6月至2005年2月「西部大調查」4.4萬戶，「只有58.0%的西部家庭在接受調查時沒有任何債務」（王奮宇、趙延東：〈西部11省（市、區）城鄉居民生活狀況調查〉，汝信等：

- 《2006年：中國社會形勢分析與預測》第17、24頁）。
- 47 鬱進東、敏捷：〈一個農戶1999年的收支〉，《香港傳真》No.2000~13。
- 48 參見衛建林：《歷史沒有句號》第81~94頁。
- 49 任慧文：〈中共以駕馭市場經濟為首要能力〉，香港《信報》2004年10月29日，第30頁。
- 50 吳金勇、商思林：〈重思改革〉，《商務週刊》2005年11月20日，第26頁。「學者們根據《中國統計年鑒》的數據推算我國2004年的基尼係數已超過0.465，……調查表明，西部居民收入最低的20%家庭只佔全部收入的不到4%，而收入最高的20%家庭佔有了全部收入的一半（50.5%）。收入最高的20%家庭的收入是收入最低20%家庭收入的14倍多」（王奮宇、趙延東：〈西部11省（市、區）城鄉居民生活狀況調查〉，汝信等：《2006年：中國社會形勢分析與預測》第22~23頁）。
- 51 吳金勇、商思林：〈重思改革〉，《商務週刊》2005年11月20日，第26頁。「按照農民人均純收入衡量的城鄉居民收入差距」2004年為3.2倍，2005年3.3倍左右（顧嚴、楊宜勇：〈2005~2006年：中國收入分配問題與展望〉，汝信等：《2006年：中國社會形勢分析與預測》第22頁）。
- 52 沈立人：《中國弱勢群體》第20頁。相比之下，德國「各個州的資源往往經常受到調配，避免任何一個州的人均收入低於全國平均收入的5%，注意，僅僅是5%！法國地區之間的相應差距竟然是30~40%！」（米歇爾·阿爾貝爾：《資本主義反對資本主義》第101頁）
- 53 《北京晚報》2006年4月29日，第6、11頁。
- 54 〈世界名牌盯上中國富人〉，《參考消息》2005年10月27日，第15頁。
- 55 「該大的沒有大起來，是指社會中間階層還沒有大起來。……該小的沒有小下去，因為戶口、就業、城鄉體制的限制，農業勞動者階層還沒有小下去」（陸學藝：〈調整社會結構，構建社會主義和諧社會〉，汝信等：《2006年：中國社會形勢分析與預測》第204頁）。
- 56 「由於我們軟弱無力，我們將越來越被來自東部和南部兩個第三世界的人群分割得支離破碎，他們試圖越過我們的邊界與我們郊區的美國式的新第三世界匯合在一起」（米歇爾·阿爾貝爾：

《資本主義反對資本主義》第 243 頁)。

- 57 2002 年，德國憲法的反歧視條款加上了動物。「英國政府計劃透過一項法規，保證貓狗和其他寵物的最低生活質量，……如果寵物的主人不能提供它們足夠的食物、水、居住空間和愛心，主人就會被起訴」(〈英國貓狗設最低生活標準〉，香港《都市日報》2002 年 4 月 29 日，第 7 頁)。
- 58 聯合國兒童基金會報告(〈兒童營養報告，中印反差大〉，香港《信報》2006 年 5 月 3 日，第 10 頁)。
- 59 賴特·米爾斯：《白領》第 22 頁。
- 60 有估計數，全國二奶 3~4 百萬(沈立人：《中國弱勢群體》第 125 頁)。
- 61 1999 年，北京市在五個行業 34 種職業限制使用外地勞工；2000 年陡增到八個行業 103 種職業。2001 年，要求所有計劃使用外地勞工的機關企事業單位和外資企業，必須提前到北京市勞動部門申報審批。
- 62 香港創造獨特的「菲傭」制度，體現出東方中產階級幾頭佔便宜的高超智慧。中國人不用大陸民工，專找不會說國語的菲律賓婦女，在香港幹得再好，時間再長，感情再深，法律規定不准加入中國特別行政區國籍。一方面儘管歧視，這不許那不許，除了幹家務，什麼行業也不准去；人種、國籍不同，菲傭無怨無悔。一方面普通香港百姓不會說英語，很難消費菲傭服務。菲傭只滿足會說英語的中產需求。中產階級享受物美價廉的菲傭，斷的是香港窮人、大陸窮人給香港富人幹家務的就業出路。
- 63 莫榮、劉軍、陳蘭：〈就業形勢：關注農民工的就業問題〉，汝信等：《2006 年：中國社會形勢分析與預測》第 113 頁。1995 年，筆者參與廣東民工調研，外來民工教育水平明顯高於廣東當地和全國平均水平。容易理解，廣東和全國的統計包括老人和孩子(廣東外來農民工聯合課題組：〈精英移民與新興大城市戰略——廣東省外來民工調研報告〉，《參閱文稿》No.95~4)。
- 64 61% 的民工 30 歲以下(莫榮、劉軍、陳蘭：〈就業形勢：關注農民工的就業問題〉，汝信等：《2006 年：中國社會形勢分析與預測》第 113 頁)。
- 65 「據全國總工會政研室統計，截至 2004 年末，全國基層工會組織數達 102 萬個，其中，非公有制企業為 45.9 萬個。累計發展工會會員 13694.9 萬人，其中，非公有制企業為 5546.3 萬人」(喬健：〈中國工人：勞動者組織權的法律保障與實踐〉，汝信等：

- 《2006年：中國社會形勢分析與預測》第316頁)。「在珠三角地區，廠長兼任工會主席的現象十分普遍」(謝建社：《新產業工人階層》第221頁)。相比之下，德國是就業人口中工會會員比例最高的國家，達到42%。(米歇爾·阿爾貝爾：《資本主義反對資本主義》第102頁)。
- ⁶⁶ 「國務院國土資源部透露，至2006年9月，查獲無許可證開礦6.5萬多宗」(丁望：〈貪官奸商合污，血煤中積財富〉，香港《信報》2007年1月3日，第23頁)。
- ⁶⁷ 〈英報關注中國礦工處境〉，《參考消息》2005年11月22日，第16頁。
- ⁶⁸ 朱玉、周婷玉：〈過兩億人受職業危害，農民工為主體〉，中華網2005年1月7日。「調查顯示，江蘇昆山市有80%的三資企業存在職業病危害因素。……據介紹，廣東省接觸職業危害的職工有近千萬人。……1998年，深圳市工傷鑑定人數12189人，其中90%以上為斷指、斷掌或斷臂；工傷死亡人數80多人」(隋曉明：《中國民工調查》第74、76、133頁)。「根據全國總工會1997年的調查，各類企業中受過工傷和患過職業病的職工分別佔14%和13%，其中國有企業生產工人中受過工傷和患過職業病的分別佔16%和15%，港澳臺投資企業的相應數字為17%和19%，外商投資企業分別為14%和13%」(陸學藝：《當代中國社會階層研究報告》第155頁)。
- ⁶⁹ 史寒冰：〈2005年社會保障形勢分析〉，汝信等：《2006年：中國社會形勢分析與預測》第163頁。「據衛生部的調查顯示，44.8%的城市居民和79.1%的農村居民沒有任何醫療保險」(文盛堂：〈反腐敗：建立健全懲治和預防體系〉，汝信等：《2006年：中國社會形勢分析與預測》第136頁)。
- ⁷⁰ 「此外，中國有三億人無法得到飲用水，1.2億人患有乙肝」(〈西報如何看待「崛起的中國龍」〉，《參考消息》2005年12月1日，第15頁)。
- ⁷¹ 史寒冰：〈2005年社會保障形勢分析〉，汝信等：《2006年：中國社會形勢分析與預測》第162~163頁。衛生部2004年調查，「城鄉兩週患病因經濟困難未治療者的比例均接近四成。」該比例在城鎮為36%，農村為39%。(游曼妮、陳廣太：〈調查顯示：我國近四成病人因醫療費高漲未就診〉，《信息時報》2004年11月22日)。「1990~2004年，全國綜合醫院的門診費用上漲了大約11倍、住院費用上漲了約九倍，而同期城鄉民眾的收入僅僅上

漲了大約六倍和四倍多。調查表明，1993~2003年中國居民患病後因經濟困難未就診者的比重，從5.2%上昇到18.7%。」另外的調查結果，「在2005年，分別有20.8%的城市居民、19.7%的小城鎮居民和26.1%的農村居民（包括其家人）曾經因為費用問題，在需要去醫院看病的時候卻沒有去。分別有9.1%城市居民、7.5%小城鎮居民和12.8%農村居民曾經因為費用問題，在需要住院治療的時候卻沒有去住院治療」（李培林執筆：〈中國站在新的歷史起點上——2005~2006年中國社會形勢分析與預測總報告〉，張慧、袁嶽：〈2005年中國居民生活質量調查報告〉，汝信等：《2006年：中國社會形勢分析與預測》第7、59頁）。

⁷² 莫榮、劉軍、陳蘭：〈就業形勢：關注農民工的就業問題〉，汝信等：《2006年：中國社會形勢分析與預測》第119~120頁。

⁷³ 18.1%每週工作六天，只有8.4%每週工作五天；55.5%每天工作八小時（沈立人：《中國弱勢群體》第43頁）。

⁷⁴ 莫榮、劉軍、陳蘭：〈就業形勢：關注農民工的就業問題〉，汝信等：《2006年：中國社會形勢分析與預測》第119頁。

⁷⁵ 任慧文：〈中共面臨執政環境變化的挑戰〉，香港《信報》2006年5月5日，第6頁。「農民流動與農村發展課題組在對山東省桓臺縣十村737名回鄉農民工的調查中，瞭解到農民工打工期間平均每週工作74.2小時，每天工作10.6小時，沒有雙休日和節假日。一個調查數據，珠江三角洲的農民工每天工作12~14小時者佔46%，沒有休息日者佔47%」（謝建社：《新產業工人階層》第172~173頁）。

⁷⁶ 〈民工薪金拖欠逾千億〉，香港《信報》2004年8月27日，第10頁。

⁷⁷ 《中國統計年鑒~2005》第358頁。

⁷⁸ 譬如，2001年春節前，廣東省為民工追回拖欠工資近億元（武俠：〈關注流動人口犯罪〉，《人民日報》2001年2月14日，第9頁）。2004年8月，廣東省清還拖欠建築民工工資9.806億元。「截止2004年1月18日，也就是2004年春節之前四天，根據30個省、市、自治區、直轄市上報數據的匯總，共拖欠農民工工資總額316.3億元，已償付228.9億元，清欠率為72.33%，其中2003年拖欠160.2億元，清欠率為92.63%」（隋曉明：《中國民工調查》第178、176頁）。

⁷⁹ 《北京晚報》2006年4月29日，第6頁。「2003年國家有關部門就農民工欠薪問題，隨機對山東、浙江、北京等地的農民工做

了一個調查，結論讓人震驚：70%的受訪農民工反映，工資不同程度地遭到拖欠」（謝建社：《新產業工人階層》第223頁）。2003年底，新華社記者調查80名民工，「72.5%的受訪民工表示，他們的工資不同程度地遭到拖欠」（隋曉明：《中國民工調查》第156頁）。2002年，「在深圳、東莞、佛山等廣東珠三角城市，三資、民營企業已佔企業總數一半，從業人員達1500多萬，其中一千萬為外來工……據調查，近53%的三資、私營企業拖欠、克扣甚至拒發員工工資」（〈廣東逾半外企私企拖欠工資〉，香港《信報》2002年4月27日，第7頁）。深圳「欠薪大檢查」發現建築行業30%的企業欠薪（〈年關企業欠薪頻仍〉，《香港商報》2002年2月4日，第B1頁）。

- ⁸⁰ 隋曉明：《中國民工調查》第165~171頁。
- ⁸¹ 「9月11日，河南艾某因討要被拖欠的工資未果，遷怒社會，在北京王府井大街持刀殺死出租車司機，並駕車撞傷九名行人」（宗勝利、李國忠：〈2005年社會治安形勢〉，汝信等：《2006年：中國社會形勢分析與預測》第149頁）。
- ⁸² 莫榮、劉軍、陳蘭：〈就業形勢：關注農民工的就業問題〉，汝信等：《2006年：中國社會形勢分析與預測》第117、119頁。
- ⁸³ 武俠：〈關注流動人口犯罪〉，《人民日報》2001年2月14日，第9頁。東莞市流動人口犯罪佔犯罪總數的97%，戒毒所75~80%是外來人口（隋曉明：《中國民工調查》第45頁）。
- ⁸⁴ 「在加利福尼亞州，有世界上排名第七的經濟財團，這個州用於監獄的開支已經超過了全部教育預算。已經有2800萬美國人，即全國居民總人口的十分之一以上住在嚴密警戒的高樓之中，在住宅區構築防禦工事。美國公民為私人武裝保鏢所支付的金錢相當於他們的國家支付警察開支的兩倍」（馬丁、舒曼：《全球化陷阱》第13頁）。
- ⁸⁵ 「我們一個鎮抽樣調查時，發現一個村黨支部54名黨員，有23名外出打工」（謝建社：《新產業工人階層》第198頁）。
- ⁸⁶ 「2000年6月，實際處於低保線以下的人口是1382萬，而當時領取低保費的只有303萬人。」相當於城鎮人口的0.8%。美國14.5%、印度6%的人口享受貧困線救助（沈立人：《中國弱勢群體》第57頁）。「大多數低保對象認為低保金無法滿足最起碼的生活需要。在遼寧省受訪的1257位城市低保對象中，自訴目前得到的低保金『不能滿足家庭最起碼的生活需要』或『差距太大』的合計為62.0%，自述可以『勉強度日』或『僅能糊口』的合計

為 36.2%，而自述『完全能夠』的僅佔 1.5%。……美國在 20 世紀 60~80 年代一直沿用『恩格爾係數 > 33%』的標準，實際計算出來的救助標準大致相當於中等收入家庭收入的 37~40%。」這恐怕是我們諸多搞社會保障官員根本沒聽說過、也根本無法考慮的高標準。因為中國的實際國情是，「2004 年底，中國城鎮企業職工養老保險個人賬戶的空賬規模累計高達 7400 億元，而且每年以一千多億元的規模擴大。這種狀況直接威脅到統賬結合、部分積累體系的未來支付能力，以及制度本身的可持續能力」（唐鈞、張時飛：〈調整中的城鄉最低生活保障制度〉；史寒冰：〈2005 年社會保障形勢分析〉；汝信等：《2006 年：中國社會形勢分析與預測》第 171~172、155 頁）。

⁸⁷ 〈胡鞍鋼：增長型轉向民生型〉，香港《信報》2007 年 3 月 6 日，第 14 頁。

⁸⁸ 2005 年，中紀委處分 11.15 萬黨員，其中 1.1 萬涉及貪污賄賂，「遭開除黨籍及移交司法機構的有 7176 人」（〈中紀委：陳良宇案還涉及一些人〉，香港《信報》2006 年 9 月 27 日，第 7 頁）。

⁸⁹ 文盛堂：〈反腐敗：建立健全懲治和預防體系〉，汝信等：《2006 年：中國社會形勢分析與預測》第 127、129、133、139 頁。

⁹⁰ 梁曉：〈日本自殺率激增〉，粵海金融控股研究部：《香港聯繫匯率保衛戰》第 191~192 頁。在資本主義國家，一次企業破產，意味著經營者一生信譽全完，再也沒人借錢，甚至去當工人都沒人要。

⁹¹ 轉引自張海濤：〈三論美國「賭博資本主義」〉，《國史研究參考資料》2001 年第 37 期，第 23~24 頁。資本主義國家首先裁減白領，因為有「下崗成本」一說：裁一個資深白領，節約的工資等於幾個青年員工。並且，資深白領經常沒有強大工會保護。譬如，1984 年，美國白領只有 16.2% 參加工會，普通工人參加工會的比例高達 44%。所以，在企業內部收入差距較大的美國和英國，裁減資深白領節約開支最多，社會摩擦最小，每每成為經濟蕭條時的下崗首選。所以，「高收入的經理，像工資勞動者和掙薪金的雇員一樣，一般都把安全性擺在其理想世界的中心位置上」（賴特·米爾斯：《白領》第 339、107 頁）。

⁹² 感謝張瑾多年前在討論中國新生中產階級的問題時，為筆者提出的這個「文化」角度。

⁹³ 有錢之後改邪歸正是人之常情，難道不允許人犯錯誤嗎？

- ⁹⁴ 保羅·福塞爾：《格調：社會等級與生活品味》第23頁。
- ⁹⁵ 亞里士多德：《政治學》第206頁。
- ⁹⁶ 陳勇：〈中譯本前言〉，約翰·斯梅爾《中產階級文化的起源》第8頁。
- ⁹⁷ 楊宜勇：〈關於瑞典和德國中產階級的調查報告〉（周曉虹：《全球中產階級報告》第81~84頁）。
- ⁹⁸ 周曉虹：《全球中產階級報告》第81~84頁。
- ⁹⁹ 「50年代，戰後的最高所得稅率為1953年的92%，以及1954~1963年的91%。根據內地稅務局公佈的資料，50年代高所得者的平均稅率為89%，所得超過20萬美元（約今日價格的一百萬美元）時，納稅人每賺一元，就要把0.89元交給政府，……50年代的平均年成長率為4.1%。……到60年代，最高級距所得稅率略降到80%，年成長率也略昇到4.4%。……除了富裕的個人以外，大企業也面臨極高的租稅，因為企業稅率超過50%，逾四分之一的聯邦歲收來自企業，而今天只有10%。……70年代，企業稅率略降，平均最高稅率為70%，……80年代的最高級距稅率，在28~50%之間，平均稅率驟降到39%。……80年代的平均成長率跌到3%」（拉斐·巴特拉：《格林斯潘的騙局》第257~260頁）。巴特拉用表中數據希圖證明，美國50~70年代稅率高，經濟增長快；80~90年代稅率降低，經濟增長降低。客觀地說，稅率與增長之間，很難直接建立因果聯繫。80年代經濟持續滯脹，引發里根政權減稅改革。
- ¹⁰⁰ 〈內地有錢人怕登富豪榜〉，香港《信報》2005年11月8日，第16頁。2000年，全國50名首富，17位房地產起家（〈中國首富身價幾何〉，《中國民航》2000年12月1日，第A2頁）。
- ¹⁰¹ 周曉虹：《全球中產階級報告》第292頁。
- ¹⁰² 〈當農民工成為主角〉，《人民日報》2003年9月29日，第13頁。另有2004年數據，「在加工製造業用工中農民工佔68%，在建築業用工中接近80%，在批發、零售、餐飲業用工中佔52%以上」（莫榮、劉軍、陳蘭：〈就業形勢：關注農民工的就業問題〉，汝信等：《2006年：中國社會形勢分析與預測》第116頁）。
- ¹⁰³ 武俠：〈關注流動人口犯罪〉，《人民日報》2001年2月14日，第9頁。
- ¹⁰⁴ 「總轉移量可能達到4500萬人。但根據國家發改委提出的監測指

標，『十一五』期間，每年將有三百萬人能夠實現戶籍上的『農轉非』，也就是說，根據現在的規劃，五年內只有1500萬農民真正變成『城裡人』」（〈全國勞動力供求缺口1250萬〉，香港《信報》2005年12月21日，第7頁）。

- ¹⁰⁵ 國家統計局數據，農村勞動力外出務工，2003年1.1億，2004年1.2億。農業部數據，2003年0.98億，2004年1.03億。勞動保障部數據，2005年在城鎮的農民工8907萬（莫榮、劉軍、陳蘭：〈就業形勢：關注農民工的就業問題〉，汝信等：《2006年：中國社會形勢分析與預測》第111~113頁）。聯合國發展計劃署《2005年中國人類發展報告》說，「中國由農村前往城市找尋工作機會的勞工估計有1.5億人」（〈城鄉貧富差距大應平衡發展〉，香港《信報》2005年12月24日，第15頁）。
- ¹⁰⁶ 馬春輝估計，2000~2005年，珠江三角洲外來工人數每年增加10~15%；2006年以後，增幅將減少到1~2%。（〈珠三角將告別民工潮民工荒〉，香港《信報》2006年2月11日，第15頁）。
- ¹⁰⁷ 沈立人：《中國弱勢群體》第62頁。「僅1999年和2000年就有1800萬失業和下崗職工」（謝建社：《新產業工人階層》第24頁）。
- ¹⁰⁸ 〈全國勞動力供求缺口1250萬〉，香港《信報》2005年12月21日，第7頁。
- ¹⁰⁹ 中國社會科學院發佈《2007年經濟藍皮書》說，「目前，全國有一百多萬國有企業下崗失業工人未就業，集體企業失業工人打四百多人，今後三年國企政策性破產關閉還須安置360萬人。中國社科院數量經濟與技術經濟研究所副所長齊建國分析，目前全國農村仍有一億多勞動力未實現充分就業」（〈社科院：明年就業短缺千五萬〉，香港《信報》2006年12月8日，第13頁）。
- ¹¹⁰ 石東、葉逗逗、趙小劍：〈中國勞務輸出窘境〉，《財經》2005年3月7日，第73頁。另有說法，「今後幾年，中國城鎮每年新增勞動力一千萬人，另外還有1400萬下崗失業。按經濟成長速度8%等因素計算，每年可安排一千萬人就業，每年勞動力供過於求多達1400萬人」（〈內地城鄉民眾收入差距高達五倍〉，香港《信報》2005年11月2日，第16頁）。
- ¹¹¹ 李培林執筆：〈中國站在新的歷史起點上——2005~2006年中國社會形勢分析與預測總報告〉，汝信等：《2006年：中國社會形勢分析與預測》第6頁。
- ¹¹² 「首先，儘管GDP增長加速，從1980~1990年間的9.3%提高到

1990~2000年間的10.1%，就業人數的增長卻明顯下降，從20世紀80年代的4.2%下降到90年代的1.1%。總而言之，同80年代比，90年代的產量就業彈性急劇下降。第二，同就業彈性下降緊密相關的是，90年代主要勞動力吸收部門的就業增長放緩。例如，非農業就業人數的年平均增長率從1980~1990年間的6.8%，降到了1990~2000年間的3.4%。在非農業部門，非國有部分的就業增長率從11.2%降到了6.2%；鄉鎮企業的就業增長率從11.9%降到了3.3%；建築業就業增長率從9.3%降到了3.9%；服務業就業增長率從7.9%降到了5.2%。第三，1980~1990年間總就業人數的年增長率為4.2%，遠遠超出了同期2.3%的就業年齡人口的增長（年齡組為15~64歲的人口，勞動供給的代名詞）。相反，1990~2000年間就業人數年均增長率僅為1.1%，遠遠落後於同期1.5%的就業年齡人口的增長」（沃爾斯等：《中國經濟領域的斷層線》第6、11頁）。「由於技術密集和資本密集的深入，經濟增長的就業彈性係數持續下降。改革初期，經濟每增長一個百分點能夠帶動近0.4%的就業增長，但目前這一拉動作用降低到只有0.1%。近幾年，GDP每增長一個百分點只能新增城鎮就業人口一百多萬人」（汝信等：《2006年：中國社會形勢分析與預測》第6頁）。推薦參閱王小強《史無前例的挑戰》第五章。

- ¹¹³ 〈中國經濟奇蹟掩蓋百萬勞工苦難〉，香港《信報》2005年12月10日，第5頁。
- ¹¹⁴ 陸學藝：《當代中國社會階層研究報告》第147頁。
- ¹¹⁵ 平均每天124人次（〈深圳拒絕優惠「血汗工廠」〉，香港《信報》2006年4月24日，第34頁）。
- ¹¹⁶ 「中國社會科學院『社會形勢分析與預測』課題組對百名專家看社會形勢及其前景的調查顯示，黨政官員群體依然是現有改革受益最多的人群，在2003年這一比例為73.4%，2004年增加了14個百分點，上昇為87.5%」（李培林：〈階層衝突意識趨於嚴重〉，《改革內參》2005年第17期，第35頁）。
- ¹¹⁷ 王敬智：〈中國的社會動亂：新聞報導背後的真相〉，（臺灣）《歐亞研究通訊》2006年第11期，第15頁）。
- ¹¹⁸ 陸學藝：《當代中國社會階層研究報告》第43頁。
- ¹¹⁹ 「認為有，但很少或比較少的，也只佔13.0%，……另外還有1.4%的人回答『說不清』」（李萍：《中國道德調查》第58頁）。
- ¹²⁰ 比例高達53.3%，其次是城鄉差別（20.3%），再次是地區差別

(12.7%) (李萍：《中國道德調查》第 62~63 頁)。

¹²¹ 李萍：《中國道德調查》第 182、142 頁。

¹²² 「2005 年社會形勢發展中最嚴重的問題」，37.1% 選中「收入差距」，遠遠高於第二位「地區發展差距」的 9.8% (謝志強：〈領導幹部對 2005~2006 年中國社會形勢的基本看法〉，汝信等：《2006 年：中國社會形勢分析與預測》第 36~51 頁)。

¹²³ 景有權、遲力：《毛澤東評說中國歷史》第 50 頁。