

參閱文稿

北京華研有限公司
(香港) 桑尼研究公司

No. 2020~1

2020年1月15日

美國被槍殺者遠多於陣亡軍人

中信泰富經濟研究部 梁曉

2019年10月28日，特朗普在芝加哥公開指責該市為“美國之恥”，“相比之下，阿富汗是一個更安全的地方。”美國總統語出驚人，全球媒體爭相轉載，乍看有點匪夷所思，卻不是空口說白話。“芝加哥的槍支暴力氾濫，是經常被引用的數據。2018年芝加哥565人被謀殺，約翰遜（2016年任芝加哥警察局長）上臺以來，共有多達13,067起槍擊案。”¹

不過，槍擊案肆虐的“鍋”也不能全由芝加哥來措。近年來，美國每年都有一萬多人遭他人槍擊而失去生命，一年的數據，已經比海灣戰

¹ 特朗普還吐槽說，“芝加哥有全美最嚴厲的槍支法。那似乎不太管用，是嗎？”
(David Martosko: “'Afghanistan is safer!' Donald Trump tears into Chicago's top cop for boycotting his speech in city - and mocks Jussie Smollett 'who beat up - himself' ”, 英國《每日郵報》網站2019年10月28日, <https://www.dailymail.co.uk/news/article-7622641/Trump-blasts-Chicagos-cop-embarrassing-boycotting-speech.html>)

爭+全球反恐戰爭前後 30 年的陣亡軍人總數更多。再加上吞槍自殺，每年三萬多槍擊斃命者，² 觸目驚心。

一、美國 50 年槍擊死亡人數 高於建國 200 多年來的陣亡軍人總數

綜合美國疾病控制中心 (CDC) 和退伍軍人事務部 (Department of Veterans Affairs) 等發佈的數據，1968~2017 這 50 年間，美國死於槍擊 (gun-related incidents) 的總人數約 161 萬，比建國以來歷次戰爭中死亡的美國軍人總數約 132 萬，還要多。(詳見表~1)

以上槍擊斃命者總數包括吞槍自殺。其中不乏海外作戰回來想不開的；³ 當然，也可能有謀殺未破案誤列入自殺的；他殺的裡面也有冤枉或槍法不準打錯人的，更有飛來流彈犧牲路過無辜。總而言之，1968~2017 年，美國被槍打死的合計 161 萬，相當於朝鮮戰爭、越南戰爭、海灣戰爭以及全球反恐戰爭 (包括阿富汗、伊拉克) 陣亡美軍總數 15.3 萬的 10.5 倍!

² 例如，2015 年 36,252 人死於槍擊，其中 14,234 人被殺、22,018 人自殺，被槍殺者佔 39%；2016 年 38,658 人死於槍擊，其中 14,415 人被殺，約佔 37%。(Maggie Fox: “Homicides using guns up 31 percent, CDC finds”，美國全國廣播公司網站 2018 年 7 月 28 日，<https://www.nbcnews.com/health/health-news/homicides-using-guns-31-percent-cdc-finds-n895366>；“Firearm Mortality by State”，美國疾病控制中心網站)

³ “對於軍隊來說，自殺比戰鬥更致命……現役軍人和退伍軍人的自殺率正在上昇”。(原文黑體標題；Carol Giacomo: “Suicide Has Been Deadlier Than Combat for the Military”，《紐約時報》網站 2019 年 11 月 1 日，<https://www.nytimes.com/2019/11/01/opinion/military-suicides.html>) 最新案例：2019 年 12 月 4 日，珍珠港事件 78 週年前夕，珍珠港美軍基地槍擊三死一傷，槍手吞槍自盡；12 月 6 日，佛羅里達州海軍基地槍擊，最少三死 11 傷，死者包括槍手。

表~1：美國槍擊和戰爭死亡人數統計對比

1968~2017年美國因槍擊死亡人數：161萬		
1775~2017年戰爭中死亡的美國軍人：132萬		
戰爭名稱	年份	美軍死亡人數
獨立戰爭 (Revolutionary War)	1775~1783	4,435
1812年美英戰爭 (War of 1812)	1812~1815	2,260
歷次印第安戰爭 (Indian Wars)	約 1817~1898	1,000
美墨戰爭 (Mexican War)	1846~1848	13,283
南北戰爭 (Civil War)	1861~1865	618,222 *
美西戰爭 (Spanish-American War)	1898~1902	2,446
第一次世界大戰 (World War I)	1917~1918	116,516
第二次世界大戰 (World War II)	1941~1945	405,399
朝鮮戰爭 (Korean War)	1950~1953	54,246
越南戰爭 (Vietnam War)	1964~1975	90,220
海灣戰爭 (Desert Shield / Desert Storm)	1990~1991	1,948
全球反恐戰爭 (Global War on Terror)	2001~	6,929 *

註*：1、NBC News 報道引用美國退伍軍人事務部統計的南北戰爭死亡人數 498,332 人（原表註明南方邦聯死亡數據不完整），筆者改用較常見的數字 618,222 人；2、全球反恐戰爭數據截至 2017 年 10 月。⁴

⁴ 1968~2015 美國因槍擊死亡共計 153 萬人；(Chelsea Bailey: “More Americans Killed by Guns Since 1968 Than in All U.S. Wars”，美國全國廣播公司 (NBC News) 網站 2017 年 10 月 5 日，<https://www.nbcnews.com/storyline/las-vegas-shooting/more-americans-killed-guns-1968-all-u-s-wars-combined-n807156>) 2016 和 2017 年槍擊死亡合計約 7.8 萬。（“Firearm Mortality by State”，美國疾病控制中心網站，https://www.cdc.gov/nchs/pressroom/sosmap/firearm_mortality/firearm.htm）歷次戰爭死亡數主要引自美國退伍軍人事務部；（“America's Wars Fact Sheet”，美國退伍軍人事務部 (VA) 網站，https://www.va.gov/opa/publications/factsheets/fs_americas_wars.pdf）南北戰爭死亡軍人數，2012 年 Hacker 另有一個計算結果，不是常見的 618,222，而是 750,000 人；(George A. Hitchcock: “Death does seem to have all he can attend to”: *The Civil War Diary of an Andersonville Survivor*, McFarland & Company 2014)

再看表~1 的最後兩項 — 1990 年代以來的海灣戰爭+全球反恐戰爭，截止 2017 年 10 月共 8,877 名軍人死亡。而 2010~2014 美國每年被槍殺人數 (firearm-related homicides) 在 11,008~11,622 之間波動，2015、2016 年大幅上昇至 14,234 和 14,415 人。⁵ 拿出隨便哪一年的被槍殺數字，都比最近 30 年打仗身亡的美國軍人總數還多。

每年一萬多名美國人被槍殺，兩三萬人受槍傷，意味著平均每一天都有 30~40 個鮮活的生命死於他人槍下、另有 60~80 多人受傷，不是因為患了重疾絕症，也沒碰上天災、車禍、摔飛機……這個平均數一直延續到了 2020 年：據“槍支暴力檔案” (GVA) 組織統計，1 月 1~12 日美國因槍死亡人數已達 1237 人，其中被殺者 445 人，另有受槍傷者 857 人，⁶ 平均每天被打死 37 人、傷逾 70 人。

二、美國人被槍殺的比率遠高於其他發達國家

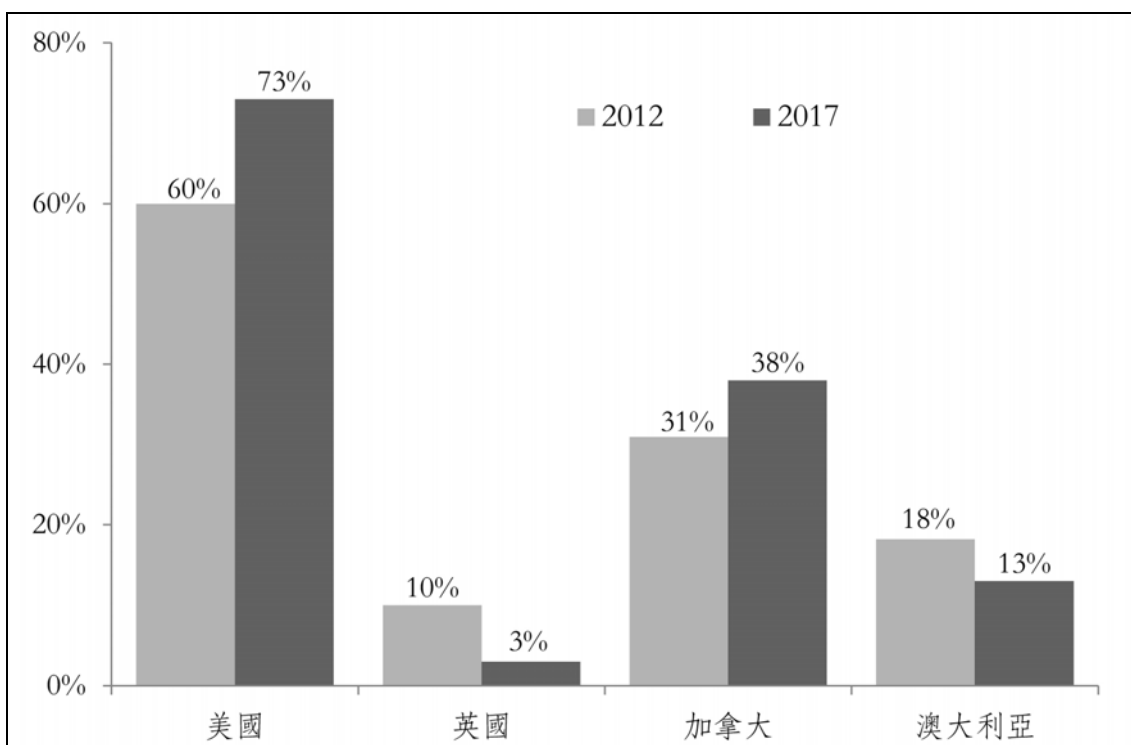
BBC 跟蹤統計比較，2012 年被謀殺的美國人中有 60% 死於槍擊，2017 年增加到 73%，五年時間增幅迅猛。橫向比較，加拿大、澳大利亞、英格蘭~威爾士在 2017 年或相近年度中，同一比率分別為 38%、13% 和 3%。（見圖~1）“美國的涉槍殺人率是其他高收入國家的 25.2 倍……基於經合組織 2010 年數據進行的計算顯示，美國人死於槍擊的可能性是英國人的 51 倍。”⁷

⁵ Maggie Fox: “Homicides using guns up 31 percent, CDC finds”, 美國全國廣播公司網站 2018 年 7 月 28 日。

⁶ “Gun Violence Archive 2020”, 槍支暴力檔案 (GVA) 網站 2020 年 1 月 12 日, <https://www.gunviolencearchive.org/>。

⁷ 原文黑體小標題; Kara Fox: “How US gun culture compares with the world”, CNN 網站 2019 年 8 月 6 日, <https://edition.cnn.com/2017/10/03/americas/us-gun->

圖~1: 美、英、加、澳四國槍殺在被謀殺總數中所佔比率, 2012 和 2017 年



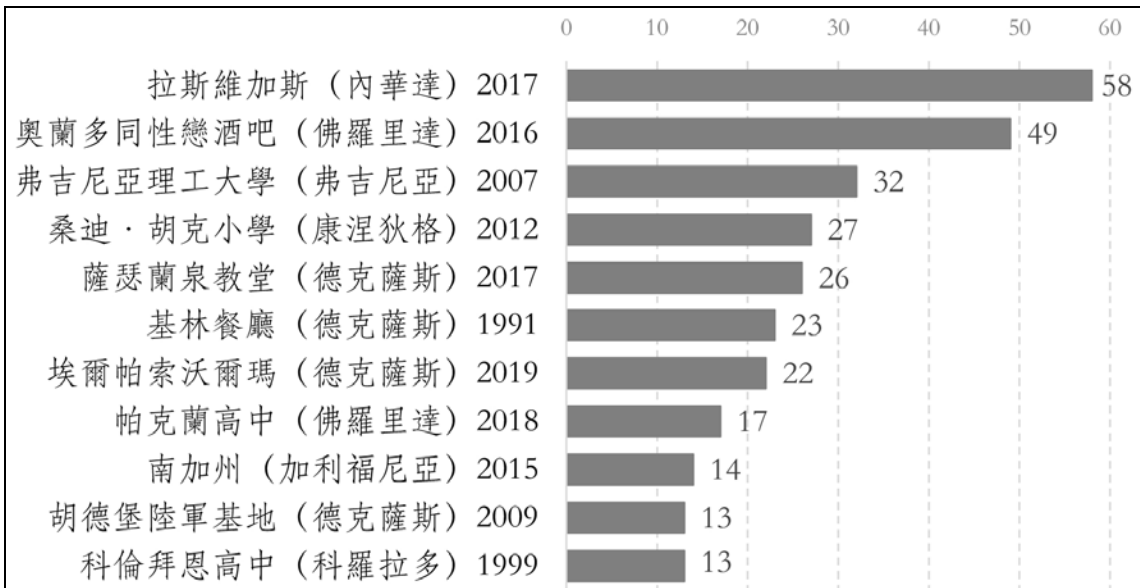
註: 在 2017 系列數據中, 英國為 2017/2018 年度的英格蘭+威爾士數據, 加拿大為 2018 年, 澳大利亞為 2013/2014 年度數據。⁸

審視 1991 年以來最嚴重的大規模案件, 也能看出近年美國槍擊案“猛於虎”之勢。2019 年德克薩斯的沃爾瑪商場槍擊 22 死、2018 年佛羅里達的高中校園槍擊 17 死、2017 年拉斯維加斯兇手槍擊音樂會人群 58 死、2017 年德克薩斯教堂內的掃射 26 死……一次又一次震驚世界。圖~2 列出的 11 起特大案件, 有六起發生在最近五年; 絕大多數 (九起) 發生在千禧年後的 20 年間, 還有一起是時間非常接近的 1999 年; 只有一起發生在年代稍遠的 1991 年。

statistics/index.html。

⁸ “America's gun culture in charts”, BBC 網站 2019 年 8 月 5 日, <https://www.bbc.com/news/world-us-canada-41488081>; “Guns in the US: The statistics behind the violence”, BBC 網站 2016 年 1 月 5 日, <https://www.bbc.com/news/world-us-canada-34996604>。

圖~2: 1991年後美國最嚴重的大規模槍擊案及被殺害人數



註：死亡人數為被槍殺者，不包括被擊斃或自殺的槍手。⁹

除了上述大案，造成三人以上死亡或多人受傷的“大規模槍擊”，美國每年也有三百多起。防禦性用槍，每年則有一、兩千宗。此外，每年還有兩、三萬人被槍傷。（見表~2）

表~2: 有關槍擊的部分數據，2014~2019年

	2014	2015	2016	2017	2018	2019
槍傷	22,779	27,033	30,666	31,265	28,233	29,501
大規模槍擊	269	335	382	346	337	417
防禦性槍支使用	1,531	1,393	2,001	2,107	1,888	1,547
意外槍擊事件	1,605	1,969	2,202	2,039	1,662	1,837

註：槍傷數據為實際人數，其餘三項為宗數。¹⁰ 大規模槍擊 (Mass Shooting) 過去是指在無差別濫射的情況下造成超過四人死亡或多人受傷，2013年起定義改為超過三人死亡或多人受傷；防禦性槍支使用 (Defensive Use, DGU) 是指為了自衛或保護他人，或在某些情況下為保護財產而使用或展示槍支的行為。

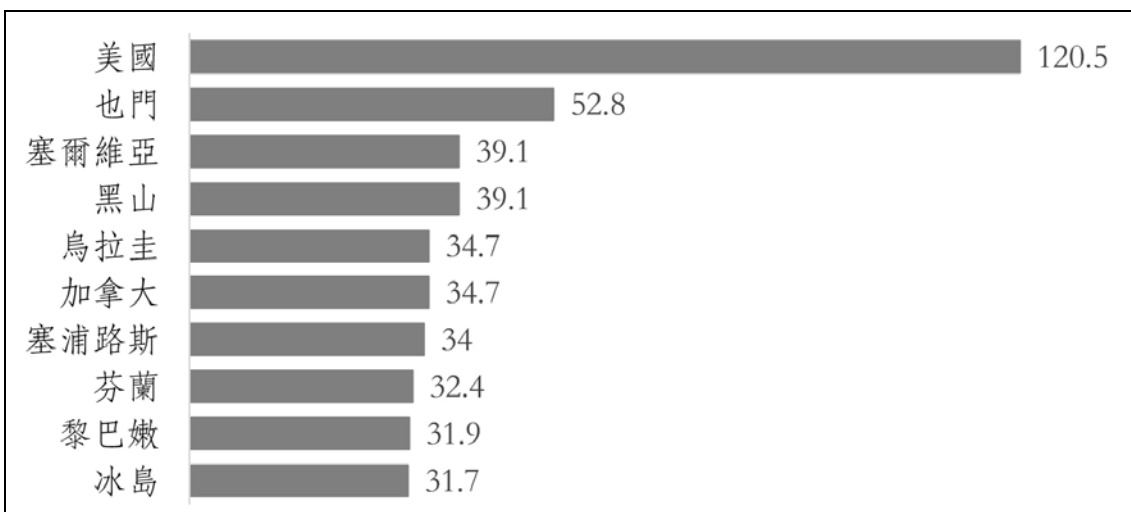
⁹ “America's gun culture in charts”，BBC網站2019年8月5日。

¹⁰ “GVA - Six year review”，槍支暴力檔案 (GVA) 網站。

三、高槍擊死亡率源於高持槍比率？

自殺死者過半數用槍，¹¹ 他殺中有超過七成死於槍擊。關鍵是還有刀砍斧剝拳擊投毒吞藥觸電溺水上吊墜樓車禍火燒等等，太多其他自殺或他殺的致死辦法？

圖~3：2017年平民每百人擁有槍械數量排名前十位的國家¹²



美國人的持槍數量，全球一枝獨秀。Small Arms Survey 調查顯示，2017年全世界平民擁有槍支數量約 8.57 億，其中美國 3.93 億，約佔世界總數 46%；作為對比，美國人口約 3.3 億，只佔全球人口不到 5%。再對比每百人擁有槍支數量，美國也遙遙領先，每百人擁有 120.5 支槍械；排名第二的也門，每百人有 52.8 支。¹³（見圖~3）換句話說，**平均每個美國人擁有 1.2 支槍械！**“全民”擁槍？

¹¹ 2015 年，“4.4 萬名美國人死於自殺，……2016 年，美國約有 4.5 萬人死於自殺。”（任彥：〈環球走筆：美國自殺率不斷上昇的背後〉，《人民日報》2018 年 7 月 6 日，<http://opinion.people.com.cn/BIG5/n1/2018/0706/c1003-30129697.html>）前文數據，同期美國分別有 22,018、24,243 人用槍自殺，佔自殺者總數均超過 50%。

¹² Kara Fox: “How US gun culture compares with the world”，CNN 網站 2019 年 8 月 6 日。

¹³ Kara Fox: “How US gun culture compares with the world”，CNN 網站 2019 年 8 月 6 日。

當然，平均數高並不等於美國人人有槍。皮尤研究中心（Pew Research Centre）2017年調查報告顯示，42%美國人表示他們自己有槍、或是家裡有槍；48%的人說，他們在存放有槍械的住宅中長大；不寧唯是，72%的人說自己曾經開過槍。¹⁴

美國司法部煙酒槍械與爆炸物管理局（Bureau of Alcohol, Tobacco, Firearms and Explosives）每年發佈的《槍支製造與出口年度報告》顯示，1986~2016年，美國公司總共生產了1.5億支槍械。報告還說，美國生產的絕大多數槍支，均在國內銷售。¹⁵

四、美國槍擊案的地區和種族差異

從圖~2的11宗特大案件，以及近年新聞裡的其他大案要案，能大致看出德克薩斯、佛羅里達、加州等地槍擊案頻發的現狀。按吉福茲法律中心（Giffords Law Center to Prevent Gun Violence）的說法，“涉槍死亡率最高的十個州，其槍支法律是全國最薄弱的。”¹⁶

在槍械暴力問題嚴重的城市，如芝加哥、巴爾的摩、拉斯維加斯

¹⁴ Ruth Igielnik 和 Anna Brown: “Key takeaways on Americans' views of guns and gun ownership”，皮尤研究中心網站 2017 年 6 月 22 日，<https://www.pewresearch.org/fact-tank/2017/06/22/key-takeaways-on-americans-views-of-guns-and-gun-ownership/>。“50 歲以上者有三分之一稱他們擁有槍支。年輕人擁有槍支比率較低，約為 28%。”（“America's gun culture in charts”，BBC 網站 2019 年 8 月 5 日）

¹⁵ 2016 年美國生產了四百多萬支來復槍，比 2010 年 180 萬支，翻了一倍多。（Damian Paletta: “U.S. gun manufacturers have produced 150 million guns since 1986”，The Denver Post 網站 2018 年 2 月 23 日，<https://www.denverpost.com/2018/02/23/how-many-guns-are-there/>）

¹⁶ “Gun Violence Statistics”，吉福茲法律中心網站，<https://lawcenter.giffords.org/facts/gun-violence-statistics/>。

等地，謀殺等犯罪更是屢見不鮮。例如，2016 年被謀殺的美國人增加了 8.6%，這個增幅中的五分之一強，是由被特朗普公開點名的芝加哥“貢獻”的。¹⁷

皮尤研究中心 2017 年的調查報告顯示：

美國白人比黑人或西班牙裔擁有槍支的可能性更高，白人男性尤其可能擁有槍支：48%的白人男子說他們當下有槍，而白人女性和非白人男子的比重均為 24%，非白人女性為 16%。受教育程度較低的美國人也更有可能是槍支擁有者，這一差距在白人中最為明顯。

槍支擁有率在城鄉之間存在巨大差異。居住在農村地區的成年人中，有 46%的人說自己有槍，居住郊區的成年人中有 28%，而城市地區則只有 19%。

保護（Protection）是擁有槍支的首要原因。雖然擁槍的原因不止一個，67%的持槍人士認為保護是主要原因。

有很大一部分（44%）的美國人說，他們自己認識被意外或故意槍殺的人。

對於大多數槍支擁有者而言，擁有槍支的權利與他們個人自由的感覺息息相關。大約 74%的持槍者認為這項權利至關重要，而持同樣觀點的非持槍者只佔 35%。¹⁸

吉福茲法律中心提供的一些數據也很引人注目：

一個有關警察開槍事件的綜合數據庫顯示，每年約有 1000 名平民被執法者擊斃，報告宗數幾乎是官方數據的兩倍。在持槍率高的州，

¹⁷ Hanna Kozłowska: “The US murder rate was up again - and 20% of the national increase came in Chicago”, Quartz 網站 2017 年 9 月 26 日, <https://qz.com/1086403/fbi-crime-statistics-us-murders-were-up-in-2016-and-chicago-had-a-lot-to-do-with-it/>。

¹⁸ 筆者黑體加重；Ruth Igielnik 和 Anna Brown: “Key takeaways on Americans' views of guns and gun ownership”, 皮尤研究中心網站 2017 年 6 月 22 日。

警察開槍事件發生的頻率更高。手無寸鐵的黑人平民被警察開槍打死的可能性，是手無寸鐵的白人平民的近五倍。……

槍支暴力氾濫，對美國城市中享受社會服務最少的有色人種社區打擊尤為嚴重。……儘管黑人佔美國人口的比例不到 7%，但在所有槍擊殺人案受害者中黑人佔 52%。美國黑人死於槍殺的可能性是白人的 10 倍，在槍擊中受傷的可能性是白人的 14 倍。在城市裡，槍支暴力集中在種族隔離、經濟上被剝奪權利的社區。例如在波士頓，53% 的城市槍支暴力，發生在不到 3% 的十字路口和街道上。¹⁹

除了冷冰冰的數據，最近期的一些槍擊案件也很有代表性：

2019 年 12 月 22 日，芝加哥一位槍擊死者的小型紀念會上，再有 13 人遭槍手襲擊受傷。紀念會追悼的死者歐文是 4 月份企圖劫車期間被槍殺的，“官方消息說，當時歐文揮舞著自己的手槍，試圖劫持一名有隱蔽持武手槍執照的男子，後者從汽車貯物箱裡拿出武器，朝歐文頭部開了一槍。開槍男子被官方認定為這起事件的受害者。”²⁰

12 月 29 日禮拜天早晨，一名槍手在德克薩斯州擁擠的教堂內開槍射擊，兩人死亡、另外三人受傷。不旋踵間，槍手已被射殺。“兩名安全志願者拯救了在教堂的另外 242 名教區居民。”²¹ 另有媲美西部片的

¹⁹ 筆者黑體加重；“Gun Violence Statistics”，吉福茲法律中心網站，<https://lawcenter.giffords.org/facts/gun-violence-statistics/>。

²⁰ “Mayor Lori Lightfoot: Shooting that injured 13 at memorial party in Chicago's Englewood neighborhood 'an act of cowardice'”，Herald Mail Media 網站 2019 年 12 月 22 日，https://www.heraldmillmedia.com/news/nation/mayor-lori-lightfoot-shooting-that-injured-at-memorial-party-in/article_5a28fb65-5410-5e86-938a-e6f217cb3547.html。隱蔽持武 (Concealed Carry) 是指以觀察者看不到的方式攜帶武器，與公開持武 (Open Carry) 相對應。

²¹ “3 dead including suspect in shooting at Texas church”，美國廣播公司 (ABC News) 網站 2019 年 12 月 30 日，<https://abcnews.go.com/US/injuries-reported-shooting-texas-church/story?id=67969564>。

畫面描述，當時“至少有五人持手槍衝向槍手，槍手被兩名持槍信徒開槍擊斃。”²² 充分體現了“防禦性”？

五、思考

再回到文章開頭的 50 年槍擊死亡數超過 200 多年陣亡軍人總數，如此巨大反差，既是由於美國的槍殺數字驚人，同時也反映出近年來美國參與戰爭形式的變化。雖然“美國建國至今 243 年，打了 222 年的仗”，²³ 但在經歷了陣亡人數最多的南北戰爭 62 萬，以及對外戰爭死亡之最多的二戰 40.5 萬後，美國軍人在戰爭中死亡的數字越來越少。特別是 21 世紀 9.11 以後，美國進入戰爭新紀元，運用導彈、無人機，外科手術式精準打擊，²⁴ “定點清除”，²⁵ 最小傷亡不斷贏得海外反恐戰爭不成比例的大規模殺傷戰果，²⁶ 平均每年陣亡軍人數不滿五百！

²² “德州教堂槍擊案三死”，星島日報網站 2019 年 12 月 31 日，<https://std.stheadline.com>。

²³ 推薦參閱丹尼奧斯著、梁曉編譯：〈“我們正在作戰！”——1776 年美國建國至今 243 年，打了 222 年的仗〉，《參閱文稿》No.2019~12，大風網站。（www.strongwindhk.com）

²⁴ 例如，2019 年 12 月 3 日美軍對敘利亞西北部發動了一次空襲，無人機發射新型空對地導彈“地獄火”AGM-114-R9X，車流中精確定位目標，擊中一輛小型貨車前排，不靠爆炸殺傷，以導彈戰鬥部安裝的六個可擴展刀片，切碎了目標人員。（筆者黑體加重；Ryan Pickrell: “The US is suspected of killing a terrorist in Syria with the 'Ninja Bomb', a rare missile packed with swords”，<https://www.businessinsider.sg/suspected-terrorist-in-syria-eliminated-with-ninja-missile-2019-12/>）

²⁵ 最新案例，2020 年 1 月 3 日美國 MQ-9 “收割者”無人機發射導彈，“定點清除”伊朗伊斯蘭革命衛隊少將蘇萊曼尼。

²⁶ 例如，敘利亞“內戰”八年，人權觀察組織 Syrian Observatory for Human Rights 於 2018 年 12 月發佈統計，至少 56 萬人死亡，其中平民 111,330 人；56 萬中有完整死亡證明者 367,965 人。（“Syria: 560,000 killed in seven yrs of war, SOHR”，Syrian Observatory for Human Rights 網站 2018 年 12 月 12 日，<http://www.syriahr.com/en/>）

無人機駕駛員坐在美國本土的控制室裡，對著電腦屏幕動動操縱杆，就能達到殲滅敵人目的。……在內華達州的克里奇空軍基地，兩名駕駛無人戰機的美國大兵正端坐空調房執行空襲任務。……整個空襲行動只用了兩分鐘，整個過程就像是一場除去聲音效果的電腦遊戲。²⁷

然而，在國際戰爭中損耗的兵力越來越少，國內卻槍擊案頻發、死亡人數越來越多，本身就是一種反諷？

回看圖~3 平民擁槍數量名列前茅的幾個國家，也門、塞爾維亞、黑山位處中東和巴爾幹火藥桶，國內戰亂多年。美國自南北戰爭後一百多年幾乎沒有本土作戰，民主自由燈塔國，也沒經歷過烏拉圭 20 世紀下半葉的軍事政變、軍政府掌權，可是個人持槍比率不但全球最高，而且越來越高。²⁸ “保護是擁有槍支的首要原因”，結果每年的防禦性槍擊能達到一兩千宗。對照新世紀陣亡美軍每年僅四百餘，自己家裡卻有一萬多平民被槍殺，“和平安定”得自相殘殺？面對著近一半的人要麼自己有槍、要麼家裡有槍，美國警察執法也不得不考慮“防禦性”，所以更多“暴力執法”？“擁有槍支的權利與他們個人自由的感覺息息相關”，美國民主的本質，對應著公民的持槍權？值得繼續深入思考。

²⁷ 筆者黑體加重；德國記者獲准進入美國的空軍基地採訪，“前方”（大後方？）發回報導。（〈美軍無人機駕駛員在空調房丟炸彈，打仗像打遊戲〉，《重慶晚報》2010 年 3 月 18 日，<http://news.sohu.com/20100318/n270904923.shtml>）

²⁸ 譬如，2007 年美國每百人擁槍 90 支，雖領先全球，尚未破百。（Laura MacInnis：“U.S. most armed country with 90 guns per 100 people”，路透社網站 2007 年 8 月 29 日，<https://www.reuters.com/article/us-world-firearms/u-s-most-armed-country-with-90-guns-per-100-people-idUSL2834893820070828>）